



MAJANDUS- JA
KOMMUNIKATSIOONI-
MINISTEERIUM



Euroopa Liit
Euroopa struktuuri-
ja investeerimisfondid



Eesti
tuleviku heaks

EL 2014-2020 struktuuri- ja investeerimisfondide ettevõtlus- ja infotehnoloogia ministri haldusala meetmete rakendamise ülevaade

20.06.2017

Ettekande teemad

- Eesti 2020 eesmärkide poole liikumine
- Kasvuvõimeline ettevõtlus ja seda toetav teadus- ja arendustegevus 2016. a tegevused ja eesmärkide täitmine
- Ettevõtete ressursitõhusus (4. suund) (KeM)
- VKE arendamine ja piirkondade konkurentsivõime tugevdamine 2016. a tegevused ja eesmärkide täitmine
- Rahastamisvahendite rakendamine
- Hindamise järeltegevused
- *NS - Ettevõtlus avastusprotsess*



Eesti 2020

Eesmärk 2020	Plaan 2014/15	Tegelik 2014/15	Kui palju jäi puudu	Siht 2020
Kolm aastat varem loodud ettevõtetest on 1600 saavutanud 125000€ käibe	1300	1303	+0,2%	1600
Vähemalt 20 töötajaga ettevõtete arv on tõusnud 4000-ni	3565	3566 (2015)	+0,0%	4000
Erasektori TA kulud tõusevad 2%ni SKP-st	1,73%	0,69% (2015)	-60%	2%
Müügitulu uutest või oluliselt muudetud toodetest ja teenustest kasvab 18%ni*	13,02%	10,5% (2014)	-19%	18%
Tunnitootlikkus suureneb 65%ni eurosooni keskmisest	57,2	55,5 (2015)	-3%	65%
Eesti osatähtsus suureneb maailmakaubanduses 0,11%ni	0,1%	0,088% (2015)	-12%	0,11%
Eksportööride arv suureneb 15700 ettevõtteni	13245	14870 (2015)	+12,2%	15700
Eesti toodete ekspordihind kasvab kiiremini kui Euroopas keskmiselt	>+3,5%	-2%	-100%	>EL
Eesti tõuseb maailma konkurentsivõime edetabelis 25 kohale või kõrgemale	30	30 (2016/17)	+0%	25
Eesti tõuseb Doing Business edetabelis 15 kohale	18	12 (2016)	+50%	15
Töajootlikkus kasvab 80%ni Euroopa Liidu keskmisest	72,8%	69,7% (2015)	-4,3%	80%

Kasvuvõimeline ettevõtlus ja seda toetav teadus- ja arendustegevus 2016. a tegevused ja eesmärkide täitmine

Hinnang olulisemate indikaatorite progressile

Nimetus	Väljundnäitaja	2018	2023	Seis 2016	Kommentaar
Klastrid, TAKid, HTMi meetme tegevused	Erasektori rahastatud avaliku sektori teadus- ja arendustegevuse kulutuste osakaal	-	2% OP tulemus	0,72%	Statistikaameti andmed tulevad aastase viivitusega, st 2016. a andmed 2018. aastal. Hoolimata järsu langustrendi peatumisest pole strateegia üldeesmärgi näitajate sihttasemete täitmine siiski realistlik. Eeldusel, et erasektori TA investeeringud kasvavad ka edaspidi 2015. a tasemel ehk ca 12% aastas, siis on erasektori prognoositav TA tase aastaks 2020 1% SKPst. Täidetud eesmärgist 36%.
Klastrid, TAKid, HTMi meetme tegevused	Ülikoolide ja teiste kõrgkoolidega innovatsioonialast koostööd teinud ettevõtete osakaal kõigi küsitletud ettevõtete hulgas	-	6,8% OP tulemus	4,20%	Täidetud eesmärgist 61,7%.
Klastrid, TAKid, HTMi meetme tegevused	Müügitulu uutest või oluliselt muudetud toodetest või teenustest	-	20% OP tulemus	10,49%	Viimased avaldatud andmed 2014. a kohta. Täidetud eesmärgist 52,5%.

31.12.2016 seisuga

Kasvuvõimeline ettevõtlus ja seda toetav teadus- ja arendustegevus 2016. a tegevused ja eesmärkide täitmine

Hinnang olulisemate indikaatorite progressile

Nimetus	Väljundnäitaja	2018	2023	Seis 2016	Kommentaar
TAKid, klastrid	TAKidesse ja klastritesse kuuluvate toetust saanud ettevõtete arv	300	300	251	2018. a eesmärk on saavutatav.
TAKid, klastrid	Toetatud ettevõtted, kes on tutvustanud <u>туру jaoks</u> uut toodet/ teenust / tehnoloogiat	0	25	14	Loetletud TAKide ettevõtluspartnerite arvu, täidetud 2023. a eesmärgist 56%.
TAKid, klastrid	Toetatud ettevõtted, kes on tutvustanud <u>ettevõtte jaoks</u> uut toodet/teenust	0	25	47	Indikaator on 2016. a seisuga 188% täitunud
Inno-hanked	Innovaatilisi lahendusi pakkunud ettevõtete arv	8	20	0	2016. a oli I pilootvoor, mis osutus edukaks. 2017 II ja III voor. Realistlik 2018 eesmärk täita.
Inno-hanked	Tegevustes osalenute arv	700	1200	220	Üritusi planeeritakse, osalenute arv kasvab.
Start-up Estonia	Potentsiaalsed ja tegutsevad start-up ettevõtjad	600	1000	0	2016. a saavutustase 0, kuid 2017. a saavutustase juba 1 109 ning seega täidetud.

31.12.2016 seisuga

Kasvuvõimeline ettevõtlus ja seda toetav teadus- ja arendustegevus 2016. a tegevused ja eesmärkide täitmine

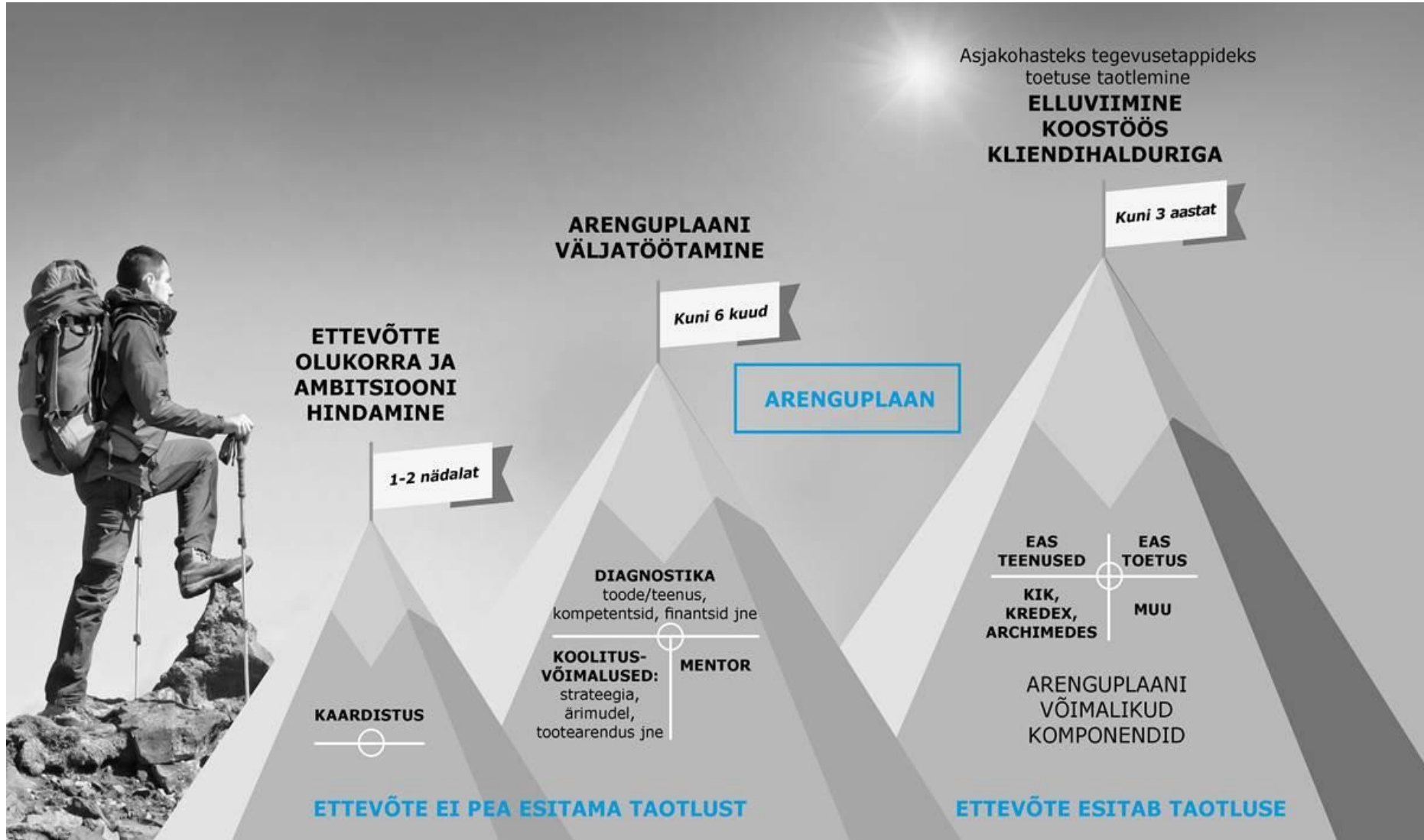
Hinnang olulisemate indikaatorite progressile

Nimetus	Väljundnäitaja	2018	2023	Seis 2016	Kommentaar
Ettevõtja arengu-programm	Abi saavate ettevõtete arv kokku	150	356	27	Esimesed taotlused 2016. a suvel. 2018. a eesmärgi täitumine realistlik.
Ettevõtja arengu-programm	Toetatud ettevõtted, kes on tutvustanud <u>туру jaoks</u> uut toodet / teenust	0	25	0	Projektide lõpparuande indikaatorid, arenguplaanid ca 3-aastased.
Ettevõtja arengu-programm	Toetatud ettevõtted, kes on tutvustanud <u>ettevõtte jaoks</u> uut toodet / teenust	0	60	0	
Ettevõtja arengu-programm	Erainvesteeringud kooskõlas riigi toetusega I- või TA-alastele projektidele (MEUR)	30,6	72,2	10,3	Tõenäoliselt saab tase täidetud 100 projektiga.
Osakud	Abi saavate ettevõtete arv kokku	285	667	283	2018. a eesmärk saavutatud 2017. a märtsis.
Osakud	Erainvesteeringud kooskõlas riigi toetusega I- või TA-alastele projektidele (MEUR)	1,4	3,3	0,922	2017. a märtsis omafin. 1,073 mln eurot. 2018. a eesmärk saavutatav.

Kasvuvõimeline ettevõtlus ja seda toetav teadus- ja arendustegevus 2016. a hinnang rakendamisele

- Väga hea
 - meetme tegevuste elluviimine on plaanipärane
 - indikaatorite täimine edukas

Ettevõtja arenguprogramm



Start-up Estonia (SUE)

techsisters

Garage
48

LATITUDE
59

FOUNDER
INSTITUTE

prototron
prototron.ee

ESTBAN
Estonian Business Angels Network

MEKTORY

Ajujaht
MÕTE MUUTA MAAILMA

KREDEX

WISEGUYS

eit Knowledge & Innovation Community
Climate-KIC

1632

TARTU ÜLIKOOL
ideelabor

INCUBATOR
TALLINN

TARTU BIOTECHNOLOGY PARK
integrated expertise

buildit

VUNK

STARTUP
ESTONIA

Startup
Inkubaator

SmartCap
VENTURE CAPITAL

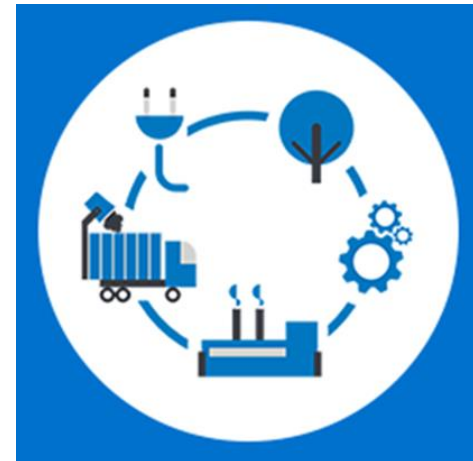
Tehnopol

EAS
Enterprise Estonia

ELEVAATOR
Startup Labs

Ettevõtete ressursitõhusus (4. suund)

- 2017 oluline aasta – tegevused on käimas ja menetletakse taotlusi
- Tehtud:
 - Visuaalid ja kommunikatsioonisõnumid
 - Regulaarne infokiri ja koduleht ressurss.envir.ee
 - Audiitorite (spetsialistide) koolituskava
 - Nõuded ressursiauditile (metoodika)
 - Mais said koolitatud spetsialistid (24 in)



Tegevused

- Avatud voorud ettevõtetele
 - Auditid (2016. sept-st jooksev, esimesed lõpetatud)
 - Investeeringud (esimesed menetluses)
 - Jäätmed (I voor hindamisel, II – 2017 lõpus)



VKE arendamine ja piirkondade konkurentsivõime tugevdamine 2016. a tegevused ja eesmärkide täitmine

Hinnang olulisemate indikaatorite progressile

Nimetus	Väljundnäitaja	2018	2023	Seis 2016	Kommentaar
Ühine näitaja	VKEde poolt loodud lisandväärtus töötaja kohta (jooksevhindades)	-	31 500 OP tulemus	24 100 (2015)	2016. a andmeid veel ei ole. Täidetud 76,5%.
Ühine näitaja	Eksportivate ettevõtete arv	-	15 700 OP tulemus	15 348	Täidetud eesmärgist 97,8%.
MAK nõustamine	Maakondlike arenduskeskuste kaudu nõustatud potentsiaalsete ja alustavate ettevõtete arv	20 000 nõustamist (VV meetmete nimekiri)	30 000 OP väljund	7 352 nõustamist	VV eesmärgist 2018. a lõpuks 20 000 saavutatud 37%, 2023 eesmärgist saavutatud 24,5%.
Starditoetus	Toetust saavate uute ettevõtete arv	238	474	161	Märts 2017. a seisuga on antud 175 korral starditoetust. 2018. a vaheeesmärk on täidetav.

31.12.2016 seisuga

VKE arendamine ja piirkondade konkurentsivõime tugevdamine 2016. a tegevused ja eesmärkide täitmine

Hinnang olulisemate indikaatorite progressile

Nimetus	Väljundnäitaja	2018	2023	Seis 2016	Kommentaar
Ekspordi arendamise tegevused	EAS-i ekspordidivisjoni teenuseid kasutatavate ettevõtete arv	3 026 VV nimekiri	4 326 VV nimekiri	1 366	Vahe-eesmärgist on täidetud 45%. Teenused on kiirelt töösse saadud ning tagasiside teenustele on positiivne, mis innustab uusi ettevõtteid meie teenuseid kasutama ja ka juba teenustes osalenuid uusi teenuseid proovima.
Ettevõtlusteadlikkus	Ettevõtted, koolitustel osalejad	10 000 VV nimekiri	14 000 VV nimekiri	4 187	Vahe- eesmärgist 42% ja lõppeesmärgist 30%.
Turisminõudluse suurendamine	Korraldatud turundustegevuste arv	300 OP väljund	420 OP väljund	264	2015. a oli 142 tegevust ja 2016. a oli 122, kokku 264 tegevust.
Turismitoodete arenduse juhtimine	Koostöövõrgustikes osalevate ettevõtete arv	250 OP väljund	500 OP väljund	122	2016. a. lõpu seisuga oli sellest täidetud umbes pool ehk 122. Eesmärgi täitmine jätkub aastatel 2017 ja 2018.

31.12.2016 seisuga

VKE arendamine ja piirkondade konkurentsivõime tugevdamine 2016. a hinnang rakendamisele

- Väga hea
 - tegevused on plaanipärased
 - indikaatorite täitmine edukas

Turisminõudluse suurendamine- Eesti kui reisisihi tuntuse suurendamine



AIKAA PERHEEN PARISSA.
RENTOUDU NAAPURISSA.
» visitestonia.com

Viro
Tervetulemast yllätyksille

Lõyde Viro,
Visit Estonia

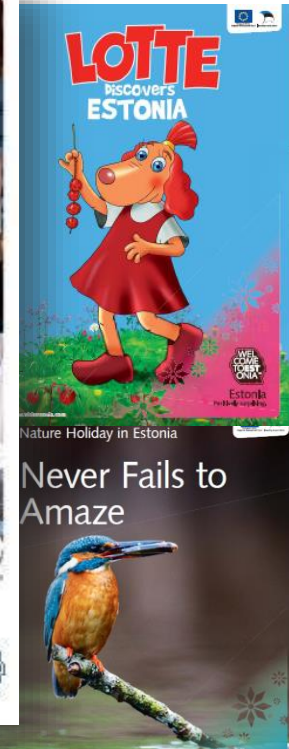


Jūs esat vienmēr
gaidīti!

Īpašs piedāvājums mūsu mīļajiem kaimiņiem:
Laimē kultūrceļojumu uz Igauniju!

Sīkaka informācija:
www.visitestonia.com

Igaunija
Patikami pārsteigs.



LOTTE
discovers
ESTONIA

Nature Holiday in Estonia

Never Fails to
Amaze



Kulturen
är här!


Det är i Estland det händer.
www.visitestonia.com



EN WEEKEND I ESTLAND
ÄR ALLTID NÄRA!
Vinn en semester för två!

» visitestonia.com

Estland
En glad överraskning



Map
of Estonia



Discover Estonia

Fun at
Every Turn

Rahvusvaheliselt huvipakkuvate turismi-atraktsioonide väljaarendamine: pereturism



5 suuna 2017 I PA tähtsamad sündmused



• EstFund

- Eesti ja Euroopa Investeerimisfondi (EIF) loodud fondifond. Eesmärk pakkuda ettevõtjatele varajase faasi riskikapitali.
- 2017. a. kinnitatakse fondijuhid, kes seejärel avalikustavad oma tegevuse ja investeerimisperiood algab eeldatavalt III-IV kvartalis



Ühisstendid



Rahastamisvahendid

Fond	Meede	Meetme tegevus	Toetuse andmise tingimused	Rahastamisvahendi rakendaja	Rakendus-asutus	Rakendus-üksus
ERF	5.2 Kapitali- ja krediidikindlustuse kättesaadavuse parandamine	5.2.1 Laenude, tagatiste ja eksporditehingute kindlustuse väljastamine	Laenude- ja tagatiste leping , 15.12.2015 Ekspordi krediidikindlustuse leping , 21.12.2015 Lisa	SA KredEx (15.12.15) AS KredEx Krediidikindlustus (21.12.15)	MKM	RM
		5.2.2 Varajase faasi fondifondi loomine riskikapitali pakkumiseks	EstFundi leping	EIF (01.03.16)	MKM	RM

Rahastamisvahendid

Nimetus	Väljundnäitaja	2018	2023	Seis 2016	Kommentaar
Fondifond riskikapitali pakkumiseks	Varajase faasi fondifondi struktuuri kaudu riskikapitali kaasanud ettevõtjate arv	21	62	0	Tulemuslikkust on liiga vara hinnata, sest käimas on fondijuhtide valimise protsess (eelduslikult valik tehtud 2017.a. I p/a) ning indikaatorite täitmisesse panustamist võib oodata alates 2018.a.
Laenu, tagatise, eksporditehingute kindlustus	Laenu, tagatist ja eksporditehingute kindlustust saanud ettevõtjate arv	966 VV nimekiri	2575 OP väljund	167	2018 lõpuks planeeritud vahe-eesmärgi saavutamine keeruline, eelhindamine vajab uuendamist ja läbi selle saab tegelikkusele vastavad saavutusmäärad. KOMi on antud indikaatori muutmise teemal teavitatud.
Laenu, tagatise, eksporditehingute kindlustus	Tööhõive kasv toetust saanud ettevõtetes	0	0	0	Sõltub eelhindamise uuendamisest, KredExi vahearuande järgi oli ettevõtted planeerinud hinnanguliselt laenu või käendusi abil luua 590 uut töökohta . See on märkimisväärne, aga andmed tuleb uuringuga üle kontrollida.

Rahastamisvahendid

Rakendamisega probleeme, kuna on palju piiranguid ja regulatsioon mitmeti tõlgendatav; puuduvad juhendid; puudub selgus, mida peab sisaldama äriplaan.

RA lahendus (aluseks mitmepoolsed regulaarsed kohtumised):

- KA, RA ja TS (RaM, MKM, KredEx) koostöös ühtlustavad tõlgendust, mis kulmineerub:
 - Lepingu uuendamisega 2017. a suvel tehnilistes aspektides (mitte äriplaanis ja investeerimisstrateegias)
 - Osapoolte kinnitatava memoga aspektides, mis on Kredexil rakendamise aluseks ja mis ei vaja lepingu muutmist.
- *Ex ante* uuendamine – eeldatav valmimine 2017. a lõpus



RAHANDUSMINISTEERIUM



MAJANDUS- JA
KOMMUNIKATSIOONI-
MINISTEERIUM



EASi ettevõtlus- ja innovatsioonipoliitika meetmete vahehindamine (I)

- **Üldised soovitus**

- Pakkuda ettevõtjatele tehnilist nõustamist taotlemisprotsessi ületamiseks
- Suurendada valdkondliku kompetentsi kliendihaldurite ja hindajate seas
- Parandada sisulist koostööd ettevõtjatega projektide vältel
- Pöörata rohkem tähelepanu väliste nõustajate kaasamisel nende kompetentsile ja töö kvaliteedile
- Vähendada toetatud projektide tühimõju
- Soodustada regionaalset tasakaalu toetuste jagamisel

EASi ettevõtlus- ja innovatsioonipoliitika meetmete vahehindamine (II)

- **Ettevõtluse alustamine**
 - Rakendada jätkuvalt mentorprogrammi alustavatele ettevõtetele
- **Ekspordi arendamine**
 - Rakendada jätkuvalt ekspordi arendamise toetusi, kuid pigem terviklike ekspordiprogrammidena
- **TjaA ning innovatsiooni edendamine**
 - Ümber korraldada innovatsiooniosaku toetuse skeem
 - Sisse viia terviklikum TjaA ning tootearenduse toetusprogramm
- **Tööstusettevõtete arendamine**
 - Sisse viia tööstusettevõtete tootmise optimeerimise toetusprogramm

NS Juhtkomitee

- Liikmed avalikust sektorist ning erasektori ja ülikoolide esindusorganisatsioonidest (Riigikantselei, MKM, HTM, RM; Eesti Kaubandus-Tööstuskoda, Teenusmajanduse Koda; Rektorite Nõukogu).
- Kohtub igal teisel kuul
- Seirab NS meetmete eesmärkide täitmise poole liikumist ning vastutab kasvualade arengu ja ettevõtliku avastusprotsessi strateegilise arenduse eest



NS - Ettevõtlik avastusprotsess (EAP)

Kombinatsioon kvantitatiivsetest ja kvalitatiivsetest, formaalsetest ja informaalsetest meetoditest, pidev protsess

1. Majandussektorite kasvupotentsiaali hindamise mudel (tehtud 2017.a alguses)
2. Teadusvaldkondade kasvupotentsiaali hindamise mudel (hetkel koostamisel)
3. Mudelite süntees, ideede ja tagasiside korje „turult“, eri uuringutest, protsessidest, projektidest ja toetusmeetmetest (sh NS-välistest) (plaanis 2017.a)
4. Info süntees ja „valideerimine“ visionääride, arvamusiidrite, tippjuhtidega (plaanis 2018. a)

NS'i panustavad meetmed MKMis, MeMis, KeMis

Ministeerium	Meetme tegevus	Eelarve maht (EUR)	Võetud kohustused (EUR)	Sh NS'ga seotud projektide maht (EUR) - Kohustused	NS osakaal %
MKM	Telekommunikatsiooni taristu uuendamine ja uue rajamine	40 500 000	25 716 675	25 716 675	100%
MKM	E-teenuste loomist ja rakendamist toetava teenuste baastaristu arendamine	40 882 353	18 792 849	18 792 849	100%
MKM	Infoühiskonna teadlikkuse tõstmine	5 000 000	5 000 000	5 000 000	100%
MKM	Olemasolevate ja uute infosüsteemide nutikas arendamine (sh analüüs)	95 041 176	15 777 495	15 777 495	100%
MKM	Avalike teenuste koosvõime loomine	3 529 412	3 529 412	3 529 412	100%
MKM	Koolide IKT taristu	13 235 294	5 000 000	5 000 000	100%
MKM	Digitaalse kirjaoskuse suurendamine	8 500 000	8 500 000	8 500 000	100%
MKM	Riigi rahastatavad koostööstruktuurid (näiteks klastritele ja TAK' dele)	50 000 000	58 729 766	58 729 766	100%
MKM	Nõudluspoole poliitikad (riik innovaatilistele lahenduste tellijana)	20 000 000	3 340 300	3 340 300	100%
MKM	Start-up ettevõtlike hoogustamine.	7 000 000	4 439 704	4 439 704	100%
MKM	Energia- ja ressursijuhtimise alaste koolituste läbiviimine	400 000	800 000	800 000	100%
MKM	Energia- ja ressursijuhtimise alase teadlikkuse tõstmine	79 800	79 800	79 800	100%
MKM	Arenguvajaduste välja selgitamine ja ettevõtete arendustegevused	75 000 000	9 396 787	4 698 393	50%
MKM	Teadusarendus tegevuse osak	10 000 000	3 028 922	3 028 922	100%
MKM	Starditoetus	8 100 000	2 849 537	1 139 815	40%
MKM	Laenude, tagatiste ja eksporditehingute kindlustuse väljastamine	85 500 000	85 500 000	34 200 000	40%
MKM	Varajase faasi fondifondi loomine riskikapitali pakkumiseks	60 000 000	48 000 000	48 000 000	100%
MKM	Korterelamute rekonstrueerimise toetamine	102 000 000	33 053 220	16 526 610	50%
MKM	Liginullenergiahoone ehitusprojektide koostamise toetamine	290 000	290 000	290 000	100%
MKM	Biometaani tootmise ja transpordisektoris tarbimise toetamine	9 000 000	442 838	442 838	100%
KeM	Investeeringud ressursitõhusasse tehnoloogiasse; ressursijuhtimissüst. ja toetavad IT-rakendused	109 485 200	-	-	100%
KeM	Energia- ja ressursiauditite läbiviimine	1 500 000	105 775	105 775	100%
MeM	Uute toodete, tavade, protsesside ja tehnoloogiate arendamise toetus	6 300 000	4 510 475	2 210 133	49%
MeM	Innovatsiooniklastri toetus	8 400 000	4 797 288	4 797 288	100%
		759 743 235	341 680 843	261 486 072	77%

Tänan!



MAJANDUS- JA
KOMMUNIKATIOONI-
MINISTERIUM



KULTUURIMINISTEERIUM



Euroopa Liit
Euroopa struktuuri-
ja investeerimisfondid



Eesti
tuleviku heaks

Loomemajanduse arendamine

Anu-Maaja Pallok
loomemajandusnõunik

Meetme eesmärk

- siduda kultuuri- ja loomevaldkondades olevat potentsiaali ettevõtlusega
- soodustada uute ambitsioonikate ärimudelitega ettevõtete juurdekasvu
- tõsta ekspordivõimekust ning
- luua teistele majandussektoritele loomemajanduse kaudu lisaväärtust ärimudelite, toodete ja teenuste ning müügi ja turunduse arendamisel

Oodatavad tulemused

- eksportivate ettevõtete arvu suurenemine
- VKEde loodud lisandväärtuse suurenemine töötaja kohta
- tulu suurenemine ettevõtte ja töötaja kohta loomemajanduse sektoris võrreldes Eesti keskmisega



Meetme tegevused (1)

1. Loomemajanduse inkubatsiooni arendamine

2015. a I pa toimunud esimeses taotlusvoorus rahastatud ühe ärikiirendi ja kolme inkubaatori projektid kestavad 2017. a II pa keskpaigani, väljundnäitaja (toetust saavate uute ettevõtete arv) 2018. a sihttase (102) on ületatud (tegelik 256)

2. Loomemajanduse tugistruktuuride arendamine

2015. a I pa toimunud esimeses taotlusvoorus rahastatud kuue arenduskeskuse projektid kestavad 2017. a II pa keskpaigani, väljundnäitaja (mitterahalist abi saavate ettevõtete arv) 2018. a sihttase (300) on ületatud (362)



Meetme tegevused (2)

3. Loomemajanduse valdkondades tegutsevate ettevõtete ekspordivõimekuse arendamine

Jooksev taotlemine avanes 2015. a III kvartali keskel, toetuse taotlemine on osutunud arvatust aktiivsemaks, väljundnäitaja (toetusi saavate ettevõtete arv) 2018. a sihttase (25) on ületatud (tegelik 83).

4. Loomemajanduse sidumine teiste sektoritega (väikeprojektid)

Jooksev taotlemine avanes 2015. a lõpus, taotlejate (teistes sektorites tegutsevad VKEd) huvi toetuse vastu on väga madal, väljundnäitaja (toetusi saavate ettevõtete arv) 2018. a sihttase (70) jääb tõenäoliselt saavutamata (tegelik 2).



Meetme tegevused (3)

5. Loomemajanduse sidumine teiste sektoritega (suurprojektid)
2016. a toimusid ettevalmistused esimese suurprojekti (Disainibuldooser) läbiviimiseks, tegevused algasid 2017. algul. Väljundnäitaja (mitterahalist abi saavate ettevõtete arv) 2016. a sihttase (7) jäi seega saavutamata, kuid 2018. a sihttase (14) saavutatakse/ületatakse.

6. Loomemajandusalase teadlikkuse tõstmine
2016. a algatati esimene uuring (loomevaldkondade rahvusvahelistumine ja eksport), loomemajandusega seotud teemasid käsitleti erinevatel konverentsidel, toimusid mitmed koolitused ja õppereisid, viidi läbi loomeettevõtete konkurss Creative Business Cup, toimus moedisaini turundusüritus Washingtonis, jms. Tegevuste käivitumine on olnud planeeritust aeglasem, kuid väljundnäitaja (mitterahalist abi saavate ettevõtete arv) 2016. a sihttase (250) on siiski saavutatud (tegelik 264).



Meetme tegevused (4)

7. Loomemajanduse taristu ja tehnoloogilise võimekuse arendamine

Perioodi ainuke taotlusvoor toimus 2016. a sügisel, selle raames rahastati kaheksat projekti erinevatest loomevaldkondadest, projektide elluviimine kestab kolm aastat. Taotlustes esitatud andmete põhjal väljundnäitaja (mitterahalist abi saavate ettevõtete arv) sihttase (170) saavutatakse või ületatakse 2020. a lõpuks.



Hinnang loomemajanduse arengule

- Ettevõtlusaktiivsus loomemajandussektoris on kasvanud, kuid eksporditulude teenimiseni jõudmine võtab planeeritust kauem aega.
- Loomettevõtjate prognoosid eksporditulude teenimise osas on sageli liialt optimistlikud, ärimudelid ei toeta rahvusvahelisel turul tegutsemist.
- Teistes sektorites tegutsevate ettevõtjate ja loomeettevõtjate huvi teha omavahel strateegilist koostööd on jätkuvalt madal.
- Loomemajanduse tugistruktuurid (inkubaatorid ja arenduskeskused) vajavad jätkusuutlikkuse tagamiseks tegevus- ja rahastamismudelite uuendamist.
- [2017. a viiakse läbi järjekordne Eesti loomemajanduse kaardistus ja uuring](#)





KULTUURIMINISTEERIUM

Täna!

Anu-Maaja Pallok
anu-maaja.pallok@kul.ee



Euroopa Liit
Euroopa struktuuri-
ja investeerimisfondid



Eesti
tuleviku heaks

Meede 5.4: Piirkondade konkurentsivõime tugevdamine

20.06.2017

Kaire Ööbik

Rahandusministeerium
Regionaalpoliitika talitus

Ülevaade elluviimisest

Eesmärk: Majandusaktiivsus väljaspool Tallinna ja Tartu linnapiirkonda on kasvanud

- Tegevus 5.4.1 Regionaalsete kompetentsikeskuste arendamine

2016 toetati taotlusvoorudes raames 5 tegutseva kompetentsikeskuse edasiarendamist. Uute kompetentsikeskuste ideekavandite voor ei toonud lävendit ületavaid ettepanekuid. 2017 lisavoor tegutsevatele kompetentsikeskustele koostööprojektide läbiviimiseks ettevõtjatega.

- Tegevus 5.4.2 Piirkondlikud algatused tööhõive ja ettevõtlikkuse edendamiseks

2016 viidi maakondades ellu perioodiks 2015-2016 loodud tugiprogramme. Alustati tugiprogrammide ettevalmistamist perioodiks 2017-2019. 2016 lõpp ja 2017 algus jooksev taotlemine 2017-2019 tugiprogrammide alusel.

- Tegevused 5.4.3/5.4.4 Piirkondade konkurentsivõime tugevdamise infrastruktuuri investeeringud

- 2016 toimus I taotlusvoor PKT tegevuskavade projektide rahastamiseks. 2017 on osad tegevuskavasid korrigeeritud ning viiakse läbi II voor kõikidele maakondadele.

Kokkuvõtteks

- Kõik meetme tegevused on plaanipäraselt käivitunud. Esimesed projektid on valminud, kuid peamine väljamaksete maht 2018-2019. Rakendusasutus peab meetmete progressi piisavaks.
- Meetme väljundnäitajate sihttasemed saavutatakse suure tõenäosusega kõikides tegevustes sh tulemusraamistiku väljundnäitaja **Mitterahalist toetust saavate ettevõtete arv**. Väljundnäitajate prognoosimine oli keeruline, kuna tegevuste esialgne valik toimub regionaalsel tasandil, toetatavate tegevuste valdkondi on mitmeid ja projektiettepanekud erineva iseloomuga.
- Meetme tulemusnäitaja **Väljaspool Harju- ja Tartumaad loodud SKP** on seni liikunud loodetule vastupidises suunas. Arvestades meetme senist progressi, ei saa esialgu eeldada ka panust näitajate arengusse. Mõjude hindamisi kavandatakse alates 2018 II poolest.



RAHANDUSMINISTEERIUM

Aitäh!