

1

**Perioodi 2014-2020
ühtekuuluvuspoliitika fondide
seirekomisjoni
koosolek
27.05.2021**



Euroopa Liit
Euroopa struktuuri-
ja investeerimisfondid



Eesti
tuleviku heaks

Koosoleku päevakord:

ÜKP 2014-2020 rakenduskava seirekomisjoni koosolek

- 27.05.2021 kell 12.30-17.00
ZOOM

12:30	Koosoleku avamine
12:50	2014-2020 Ühtekuuluvuspoliitika vahendite rakenduskava edenemise ülevaade Perioodi 2014-2020 kiirendamine Seirearuande kinnitamine: hääletus
13:50	Hindamiste ülevaade Hindamiste kava muudatuse kinnitamine: hääletus
14.05	Teavituste ülevaade
14:20	Paus [15 min]
14:35	Korraldusasutuse vaade rakendussüsteemi muudatustele
15:00	JKS auditid, konsolideerimine, projektiauditid
15:25	2021+ Ühtekuuluvuspoliitika vahendite kasutuselevõtu hetkeseis ja edasised tegevused, taastefond, ajaraam
16:05	Õiglase ülemineku fondi tutvustus
16:30	Uue perioodi struktuurivahendite rakendussüsteem
16:45	Kokkuvõte, lõppsõnad

Seirekomisjon

Avasõnad

Avasõnad

Sven Kirsipuu

Rahandusministeerium, eelarvepoliitika asekancler

Urmo Merila

Riigi Tugiteenuste Keskus, toetuste arendamise
osakonna juht

Muriel Guin

DG EMPL, Euroopa Komisjon



Kairi Nisamedtinov
Karin Reiska
Anu Altermann
Rahandusministeerium

- 2014-2020
Ühtekuuluvuspoliitika
vahendite rakenduskava
edenemise ülevaade
- Seirearuande kinnitamine

2020. aasta rakendamine

Olulisemad märksõnad

- COVID piirangud rakendamisel
- REACT-EU vahendite lisandumine rakenduskaava
- Ülebroneeringute võtmine
- Rakendamise tempo
- Süvendatud seire

2020. aasta rakendamine

COVID-kriisi mõjud

Negatiivne:

- Endiselt segavad rakendamist (liikumise)**piirangud**
- Kõiki tegevusi **ei saa veebi kolida**
- **Prioriteetid on muutunud**: uued investeeringud, uued tegevussuunad, uued sihtrühmad

Positiivne:

- Osade tegevuste **kulud vähenevad**: erinevad üritused, koolitused ei vaja ruume, ei ole lähetuskulusid jne
- Digiõppevara on saanud **hädavajalikuks**
- Tegevuste elluviimisel **ei ole sageli asukoht enam oluline**

REACT-EU

2014-2020 OP

muudatus ja
REACT-EU

Muudatused

- 1) REACT-EU vahendite lisamine
- 2) COVID-indikaatorite lisamine
- 3) ERF/ÜF näitajate korrigeerimine

REACT-EU RAHASTAMISKAVA

Eesti 2035

24,6 MLN

**TERVISHOIUTEENUSTE
KÄTTESAADAVUSE
PARANDAMINE JA
TERVISHOIU KRIISIDEKS
VALMISOLEKU TAGAMINE**

64 MLN €

COVID VALMISOLEK

- 22 mln € COVID kriisiga toimetulek
- 13 mln € COVIDi valmisoleku säilitamine ja stsenaariumid B, C
- 25 mln € COVID-19 vaktsiinid ja vaktsineerimise korraldamine
- 4 mln € Üldhooldusteenuse kohandamine nakkushaiguste leviku tõkestamiseks

**REACT-EU
RAHASTAMISKAVA
174 MLN €**

72 MLN €

MAJANDUSE ELAVDAMINE

- 18 mln € Turismisektori elavdamise programm
- 28 mln € Ettevõtjate tootearenduse toetus, ettevõtja arenguprogramm, ettevõtja rakendusuringute ja tootearenduse toetamine
- 26 mln € Korterelamute energiatõhusus

9 MLN €

TÖÖTURG JA SOTSIAALNE KAASATUS

- 9 mln € Tööturuteenuste pakkumine

4,5 MLN €

**ENIM PUUDUSTKANNATAVATE INIMESTE
ABIFOND**

* Ettevõtlusmeetmetele lisandub toetuse saaja omafinantseering, vastavalt riigiabi reeglitele.
** Rahastamiskava on Eesti positsioon Euroopa Komisjoniga läbirääkimiste pidamiseks. Kava lõplikku kinnitamist võiks oodata mais 2021.

Toetuste summad on ilma tehnilise abita.

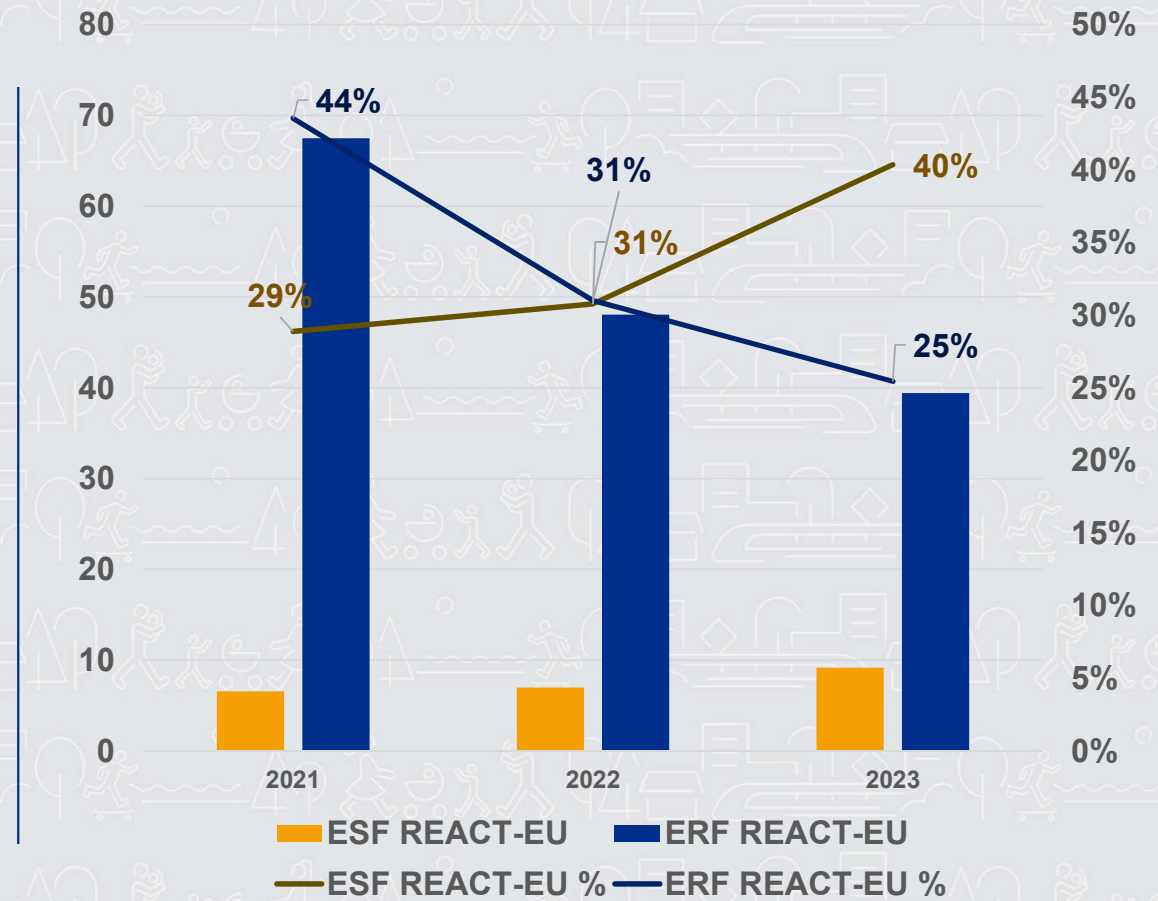
REACT-EU

Läbirääkimiste kulg

- **28.05.2020** EK esimene REACT-EU versioon
- **2.12.2020** esmane üldine tutvustus aastakoosolekul.
- **4.12.2020** eelmise Valitsuse ettepanek rahastamiseks.
- **9.12.2020** esimene kondikava EK-le.
- **16.12.2020** tutvustus seirekomisjonis.
- **14.01.2020** EK videokohtumine ja tagasiside.
- **11.02.2021** uue Valitsuse uuendatud ettepanek.
- **3.03.2021** uuendatud muudatusettepanek EK-le.
- **19.03.2021** EK-ga videokohtumine ja põhimõtteline kokkulepe.
- **27.04.2021** Seirekomisjon kinnitas OP muudatuse.
- **29.04.2021** Valitsus kinnitas OP muudatuse.
- **30.04.2021** OP ametlikult EK-le esitatud.
- **12.05.2021** EK kinnitas REACT-EU Eesti vahendite jaotuse (17.05.2021 EK infosüsteemis EK aktsepteeritud)

REACT-EU

PROGNOOS RES/RE



2020. aasta rakendamine

Ülebroneeringud

Valitsuse loaga võeti vahenditele ülebroneering 1,82% summas 63,7 miljonit – vabad vahendid suunatakse mh selle katteks

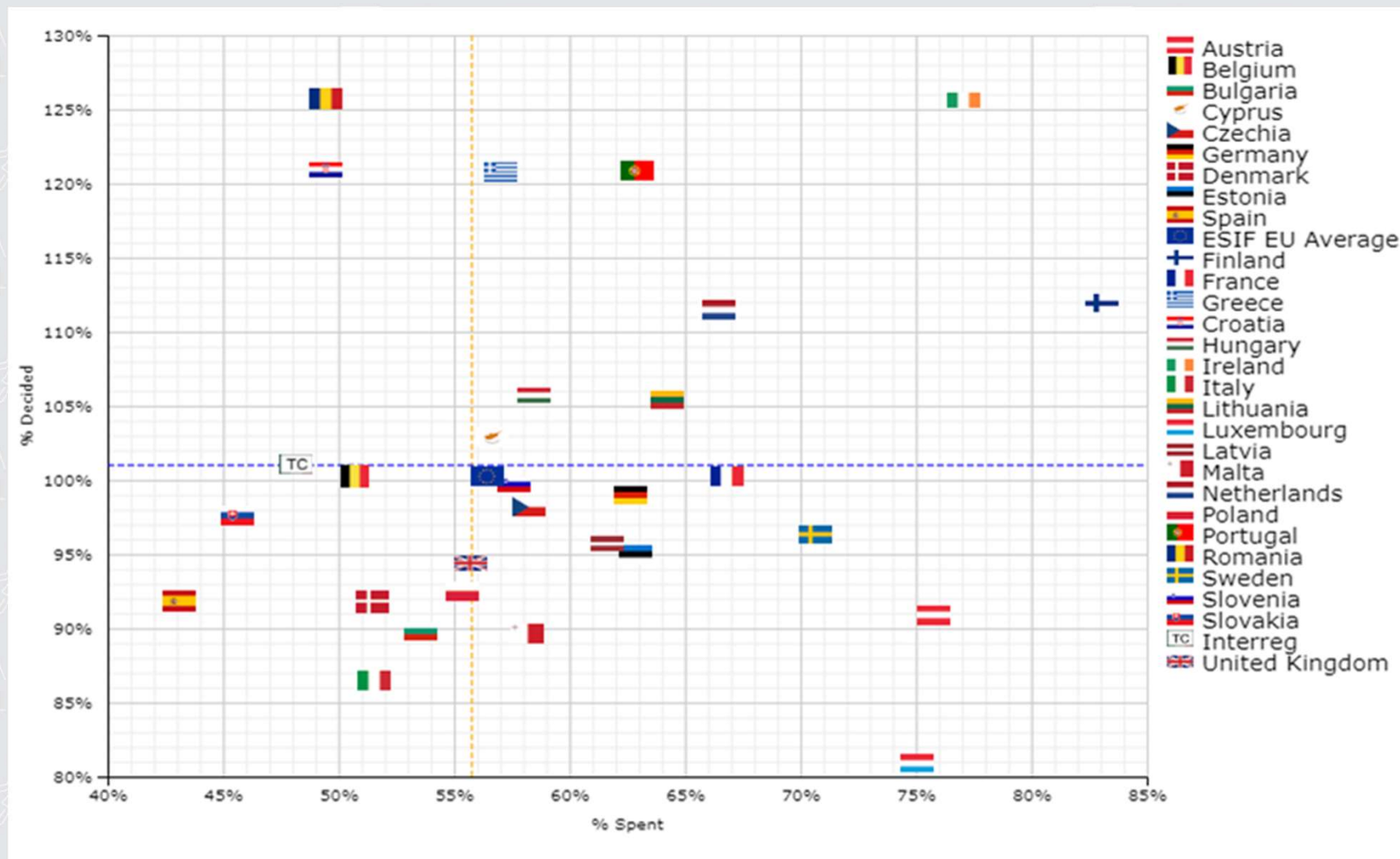
11

Ülebroneeringu kasutamine:

- Tööturuteenuste laiendamine (ESF)
- Koroonaviirusega võitlemise investeeringud, sh isikukaitsevahendid; loomemajanduse valdkondades tegutsevate ettevõtete ekspordivõime arendamine (ERF)
- Raudtee rekonstrueerimine (ÜF)
- Haiglavõrgu pädevuskeskuste kaasajastamine; tervisekeskuste infrastruktuur (ERF)

Rakenduskaava edenemine numbrites

Kohustuste ja väljamaksete edenemine EL vaates: ESIF (31.12.2020)³



EK tehtud väljamaksed: ESF, ERF ja ÜF esikümme (08.04.2021)

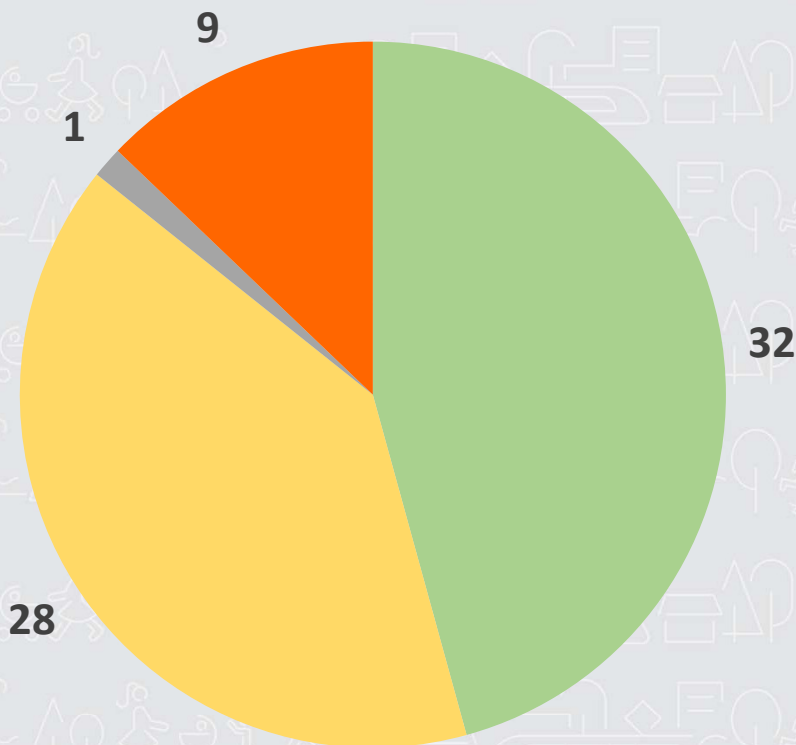
14

Nr	Liikmesriik	Väljamaksete määr (EL osa)	EL keskmine
1	Kreeka	71.2%	55,70%
2	Luksemburg	66.6%	
3	Soome	65.4%	
4	Eesti	63.1%	
5	Poola	62.8%	
6	Portugal	62.0%	
7	Leedu	61.6%	
8	Ungari	61.6%	
9	Sloveenia	60.4%	
10	Tšehhi	59.9%	

Rakenduskava finantsprogress

Seis	Fond	Rakenduskava maht (EL+RKF+OF)	Rahastatud projektide maht	%	Toetuse saaja deklareeritud abikõlblikud kulud	%
31.12.2020	ESF	682,2 mln €	668,7 mln €	98,02%	397,3 mln €	58%
30.04.2021	ESF		681,1 mln €	99,83%	426,4 mln €	62%
31.12.2020	ERF	2 441,8 mln €	2 411,4 mln €	98,76%	1 338,4 mln €	55%
30.04.2021	ERF		2 488,4 mln €	101,91%	1 451,6 mln €	59%
31.12.2020	ÜF	1 528,2 mln €	1 499,4 mln €	98,11%	1 089,4 mln €	71%
30.04.2021	ÜF		1 553,2 mln €	101,64%	1 151,4 mln €	75%
31.12.2020	KOKKU	4 652,3 mln €	4 579,5 mln €	98,44%	2 825,0 mln €	61%
30.04.2021	KOKKU		4 722,7 mln €	101,51%	3 029,4 mln €	65%

Rakenduskava tulemusnäitajate seis - koondpilt



- 2023 sihttase saavutatud või ületatud
- 2023 sihttaseme suunas liigutakse
- Mõju tulemusnäitajale veel ei ole
- Võrreldes algseisuga on toimunud negatiivne areng

46% tulemusnäitajatest on 2023.a sihttaseme saavutanud

40% tulemusnäitajatest liiguvad sihttaseme täitmise suunas

1% tulemusnäitajatest ei ole mõju veel avaldunud

13% tulemusnäitajate saavutustase on madalam kui algne lähtepunkt

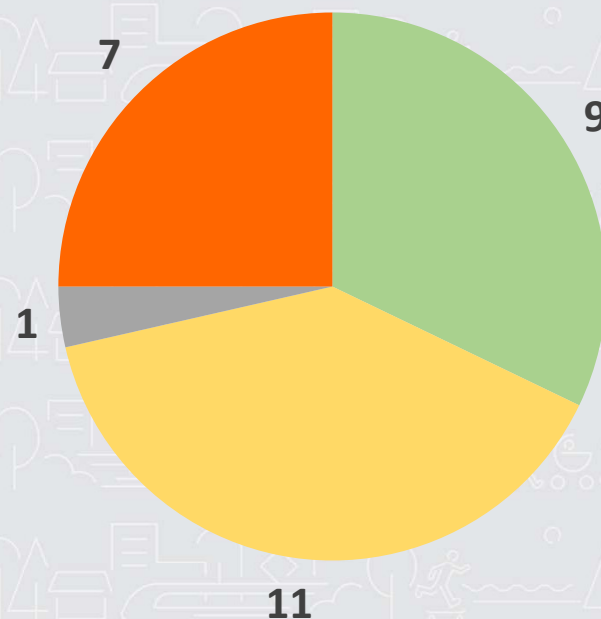
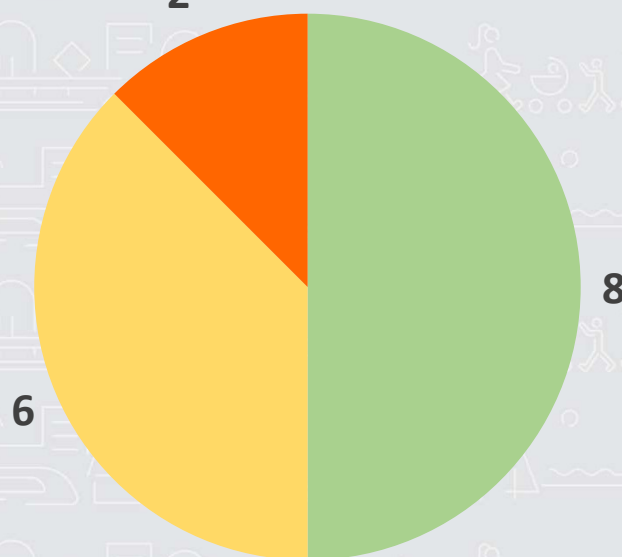
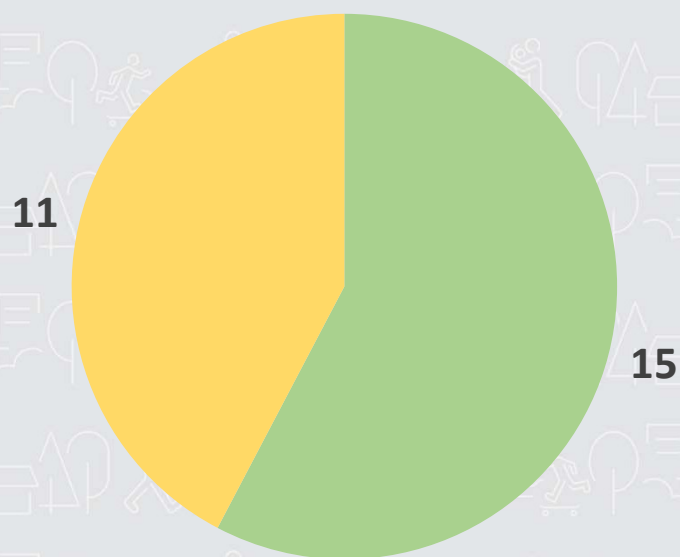
Rakenduskava tulemusnäitajate seis fondide lõikes

17

ESF tulemusnäitajate seis

ÜF tulemusnäitajate seis

ERF tulemusnäitajate seis













■ 2023 sihttase saavutatud või ületatud

■ 2023 sihttaseme suunas liigutakse







■ Mõju tulemusnäitajale veel ei ole

■ Võrreldes algseisuga on toimunud negatiivne areng

Edukamad tulemusnäitajad [ERF/ÜF]	Baas- väärtus	Siht- väärtus (2023)	Saavutus- tase 31.12.2020	%	
Ruutmeetreid õpilase kohta haridusvõrgu korrastamisel toetust saanud objektidel (m2)	14,8	11,5		8,3	197%
Eesti edukus ELi teadus- ja arendustegevuse raamprogrammis Horisont 2020: võidetud lepingute maht elaniku kohta	87%	100%		188%	777%
Ülikoolide ja teiste kõrgkoolidega innovatsioonialast koostööd teinud ettevõtete osakaal kõigi küsitletud ettevõtete hulgas	4,2%	6,8%		11,3%	273%
Ressursitootlikkus (euro/kg)	0,44	0,49		0,54	200%
Arvestuslik keskmine energiasääst rekonstrueeritud kortermajades	40%	55%		62%	147%
Investeeringute tulemusena kasu saanud ettevõtjate ja teenuse osutajate arv	0	30		62	206%
Halvas seisundis teede osakaal TEN-T võrgustiku teedest	12%	11%		0,70%	1130%
Turvalise elektroonse identiteedi (ID-kaart, mobiil-ID jne) kasutajad	428 649	800 000		943 000	139%

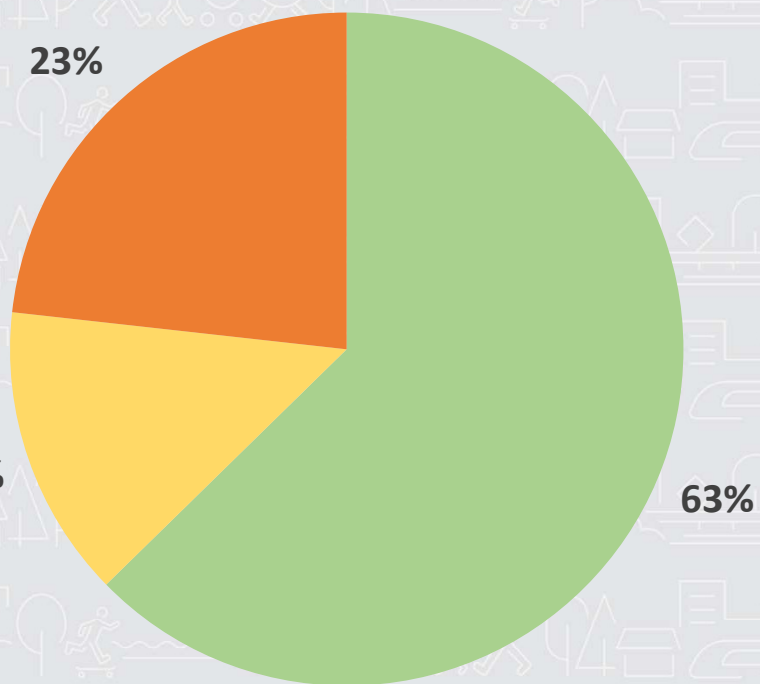
  - kajastab muutust eelmise korraga võrreldes

Edukamad tulemusnäitajad [ESF]	Baas- väärtus	Siht- väärtus (2023)	Saavutus- tase 31.12.2020	%
Osalejad, kelle hulgas on alkoholi liigtarvitamise riskitase vähenenud 6 kuud pärast alkoholi tarvitamise vähendamisele suunatud teenuste osutamise algust	10%	20%	↑ 43,18%	216%
Osalejad, kes 6 kuud pärast hoolekandeteenuse saamise algust on tööturul	29%	30%	↓ 46,60%	155%
Osalejad, kes 6 kuud pärast lapsehoiu ja/või puuetega laste tugiteenuse saamise algust on tööturul	27%	44%	↑ 78,66%	179%
Mittetöötavad inimeste, kelle töövõimet hinnati osaliseks ning kes on liikunud hõivesse 12. kuu möödumisel peale hindamist	8%	26%	↓ 31,31%	120%
Tugimeetmetes osalenud NEET noorte (vanuses 15-26) osakaal, kes 6 kuud peale tegevusest lahkumist on väljunud NEET noore staatusest	36%	50%	↑ 71,5%	143%
Osalejate suhtarv, kes said aasta jooksul ESFist toetatud hoolekandeteenuseid ning kelle toimetulek seeläbi paranes või kelle puhul välditi ööpäevaringsele institutsionaalsele teenusele suundumist	5%	15%	↓ 38,25%	255%
Täiskasvanute täienduskoolitustel osalenud, kes lahkudes saavad kvalifikatsiooni- või kompetentsitunnistuse	75%	80%	↓ 93,10%	116%
Kohanemis- ja lõimumisprogrammi läbinute arv, kelle eesti keele oskus, praktiline informeeritus ja teadmised Eesti riigi, ühiskonna ja kultuuri kohta on paranenud	0	12 840	↑ 14 872	116%

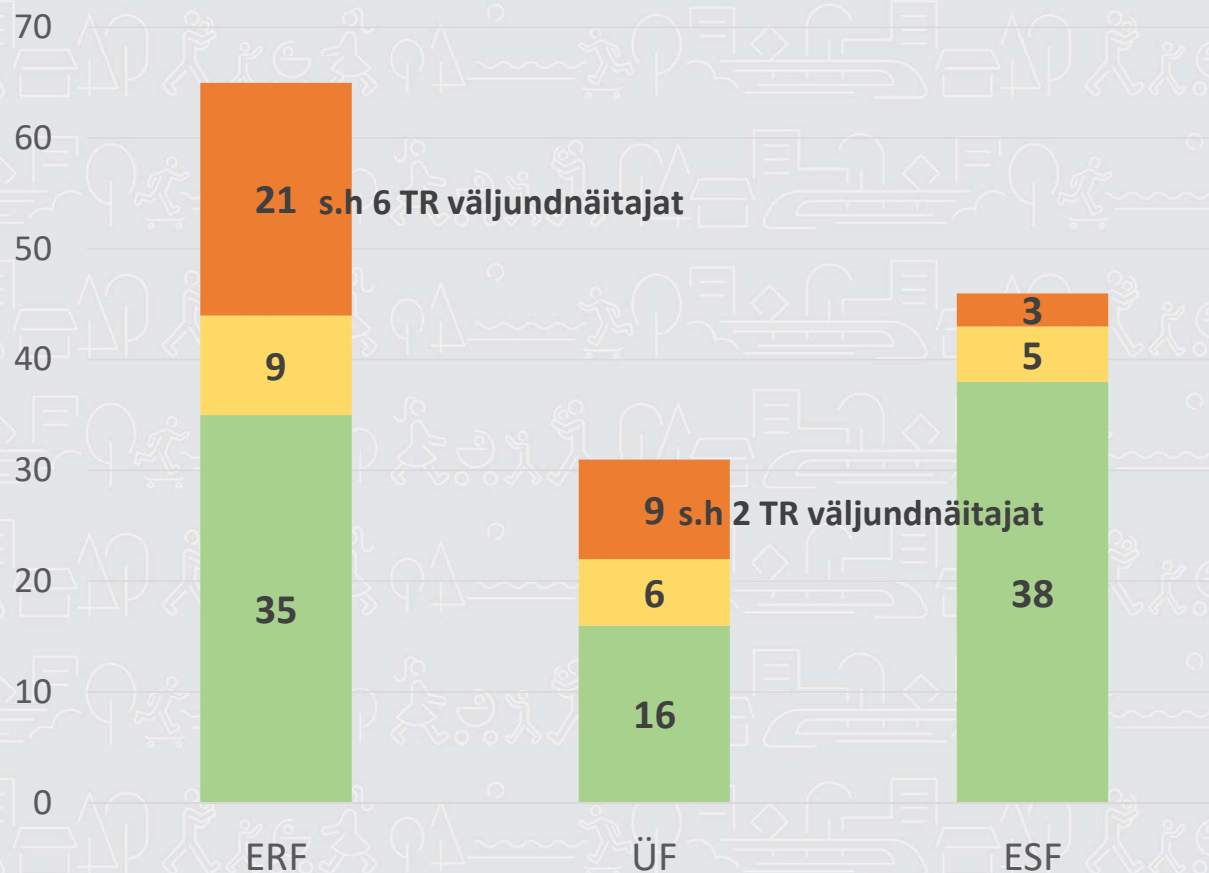
Probleemsemad tulemusnäitajad	Baas- väärtus	Siht- väärtus	Oodatav muutus	Saavutus- tase 31.12.2020	Tegelik muutus	%
Keskhariduse tasemel õppurite jagunemine üldkeskhariduse ja kutsekeskhariduse vahel [ERF]	67%/33 %	60%/40 %	-7%/+7%	74%/26%	+7%/-7%	-67%
Vastuvõttude arv esmatasandi tervisekeskustes 1000 inimese kohta [ERF]	3296	3700	+404	2563	-733	 -181%
Erasektori teadus- ja arendustegevuse TA kulutuste osakaal (% SKP-st) [ERF]*	1,26%	2%	+0,74%	0,86%	-0,4%	 -91%
Väljaspool Harjumaad ja Tartumaad loodud SKP osakaal Eesti SKP-st [ERF]*	29,7%	30%	+0,3%	24,5%	-5,2%	 -1733%
Haiglaravil olevate COVID-19 patsientide arv [ERF]	0	<1000	<1000	2077	2077	-108%
Igapäevaseks töölkäimiseks ühistransporti või jalgratast kasutavate või jalgsi liikuvate inimeste osatähtsus suuremates linnapiirkondades [ERF]	48,5%	50%	+1,5%	41,7%	-6,8%	 -453%
Rahvusvaheliste reisijate arv aastas (õhu, vee- ja bussitransport) [ÜF]	12,8 mln	14,8 mln	+2 mln	5,59 mln	-7,21 mln	 -361%
Ühistranspordi kasutajate, jalgsi ja jalgrattaga liikujate osakaal [ÜF]	43%	50%	+7%	36,9%	-6,1%	 -60%

Kokku

Rakenduskava väljundnäitajate täitmine fondide lõikes

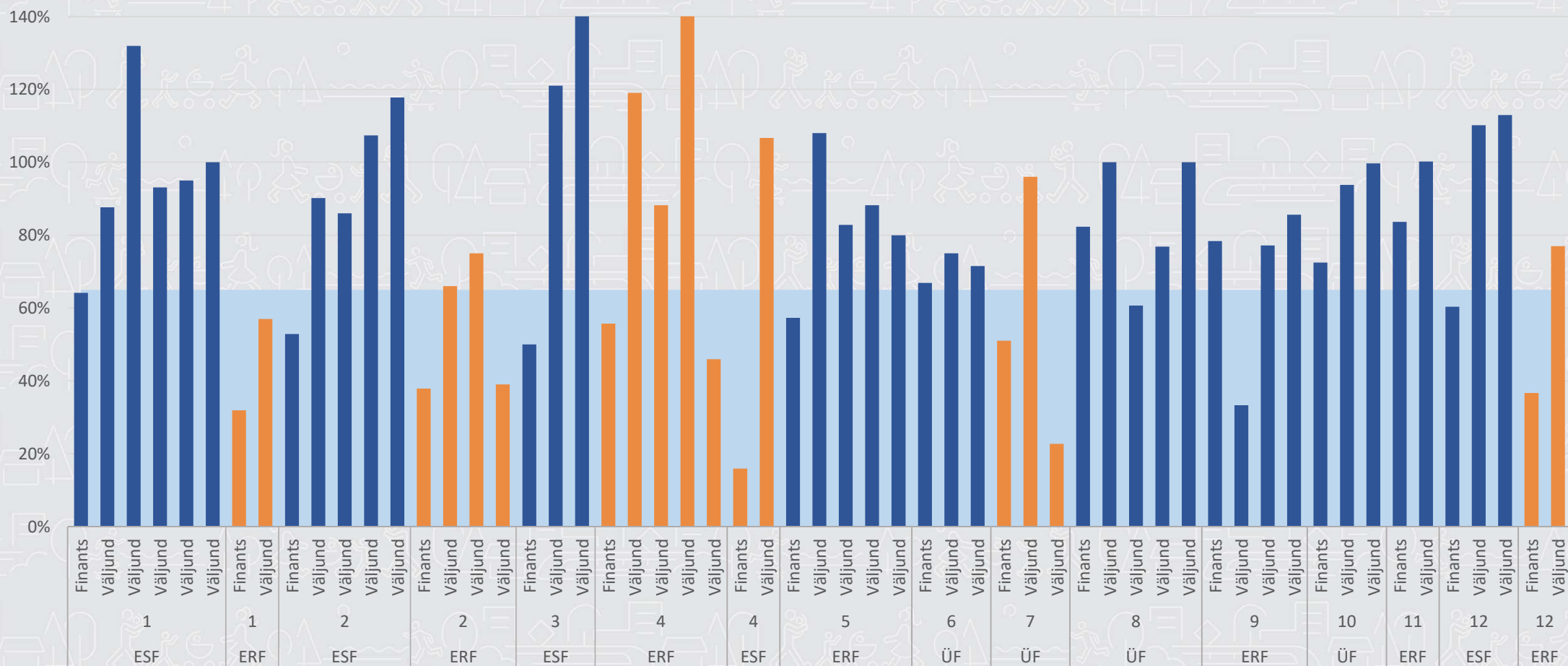


■ >85% ■ 65-85% ■ <65%



■ >85% ■ 65-85% ■ <65%

Tulemusraamistiku (TR) näitajate täitmine 31.12.2020 seisuga

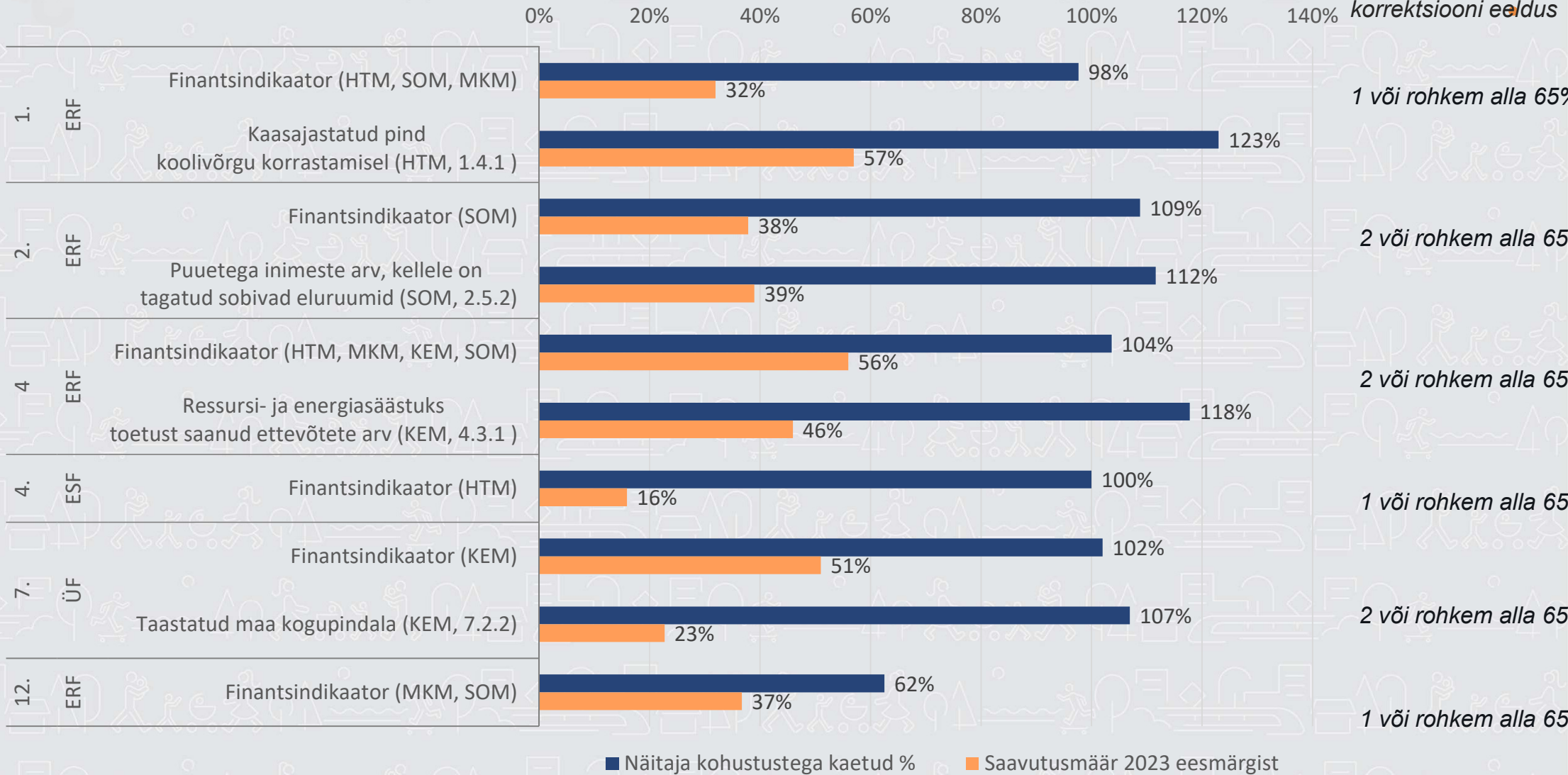


■ Võimalik finantskorrektsioon

■ Saavutusmäär 2023 sihttasemest

Tulemusraamistiku tingimusi mittetäitvad valdkonnad, fondid ja näitajad

2024 finants- ja
korrektsiooni eeldus



1 või rohkem alla 65%

2 või rohkem alla 65%

2 või rohkem alla 65%

1 või rohkem alla 65%

2 või rohkem alla 65%

1 või rohkem alla 65%

■ Näitaja kohustustega kaetud % ■ Saavutusmäär 2023 eesmärgist

1-haridus; 2-sotsiaalkaitse, tervis, lõimumine; 4-ettevõtlus, innovatsioon ja T&A; 7-veekaitse; 12-riigivalitsemine

Senised saavutused numbrites

- 91 140 m² kaasajastatud koolipinda
- 33 kaasajastatud esmatasandi tervisekeskust
- Üle 36 mln soetatud isikukaitsevahendi ja 54 855 Covid-testi
- 15 241 unikaalset abi saanud ettevõtet (sh 2732 lisandunud 2020. aastal), loodud on 2598 töökohta
- 15 374 paranenud energia-tarbimisklassiga korterit
- 96 127 t CO₂ ekv/aastas kokkuhoidu
- 9071 inimest on saanud puhtama joogivee ja 22 146 inimest tõhusama reoveepuhastusteenuse
- 9099 ha seisundi parandamiseks toetust saanud elupaikasad
- 173 km kergliiklusteid
- 22 135 m² linnapiirkondades ehitatud või renoveeritud avalikke ja ärihooneid
- 199 km rekonstrueeritud või uuendatud TEN-T raudteid
- 173 026 õppenõustamise ja karjääriteenuseid saanud last, õppurit ning noort
- 199 kaasajastatud digitaristuga kooli (s.o 63%)
- 9 304 digitaalse kirjaoskuse koolitusel osalejat
- 1 036 uut lapsehoiukohta
- 21 575 alkoholi tarvitamise vähendamisele suunatud teenuseid saanud inimest
- 19 698 lõimumis- ja kohanemiskoolitusel osalejat
- 233 596 noorsootöö teenustes osalejat, s.h 12 790 NEET noort vanuses 15-26 a
- 8 000 ennetusteenustest kasusaajat
- 25 211 aktiivseid tööturuteenuseid saanud osalejat
- 88 IKT prioriteetsete teadussuundade uurimisrühmadesse programmi raames lisandunud teadlast

Ülevaade suundade lõikes

1. prioriteetne suund
 Ühiskonna vajadustele vastav
 haridus ja hea ettevalmistus
 osalemaks tööturul

- Väljundnäitajate täitmine keskmisest kõrgem, väljamaksete osas on osades tegevuses vajalik tempot tõsta, eelkõige ERF (koolide taristu)
- COVID mõju oluline-tegevused on seotud mh koolide ja nõustamisega, vajalik otsekontakt
- Mitmed tegevused viidi veebi, kuid nt karjäärinõustamise osas oli sihtrühma huvi piirangute ajal madalam
- Koolide ehitusprojektid pikad, väljamaksetaotlused alles esitatakse

FOND	Valdkond	EL toetus	Kohustused/EL	%	Maksed/EL	%
ERF	Haridus	282 650 362	264 904 484	94%	98 095 492	35%
ESF	Haridus	192 977 207	187 931 367	97%	134 415 328	70%

2.prioriteetne suund Sotsiaalse kaasatuse suurendamine

- ESF tegevuste puhul kriitilisi tegevusi ei ole, väljundnäitajate täitmine on mitmes tegevuses juba lõpptaseme ületanud, maksete osas tuleb mõnel juhul tempot tõsta
- ERF tegevustes (haiglavõrk, erihoolekandeesutused) on mitmeid suuri ehitusprojekte, mille algused on viibinud, hanked kallinenud jne.
Tegevused teravdatud tähelepanu all

FOND	Valdkond	EL toetus	Kohustused/EL	%	Maksed/EL	%
ERF	Sotsiaalne kaasatus	204 654 743	216 725 327	106%	95 417 841	47%
ESF	Sotsiaalne kaasatus	141 428 855	135 620 421	96%	86 429 330	61%

3.prioriteetne suund Tööturule juurdepääsu parandamine ja tööturult väljalangemise ennetamine

- COVID mõju- otsekontakti vajavaid teenuseid ei olnud võimalik osutada
- Tegevuste abikõlblikkuse perioodi on pikendatud mitmete tegevuste puhul, planeeritakse uusi tegevusi ja kaasatakse uusi sihtrühmi
- Lisandusid täiendavad vahendeid, kuna kriisi mõjul prognoositakse teenuste vajaduse suurenemist

FOND	Valdkond	EL toetus	Kohustused/EL	%	Maksed/EL	%
ESF	Tööturg	203 605 301	206 117 716	101%	117 335 813	58%

4. prioriteetne suund Eesti T&A rahvusvahelise konkurentsivõime suurendamine ja osalemine üle-euroopalistes teadusalgatustes

- COVID mõju – piirangute mõjul ei saa liikuda (välis)tudengid ja –õppejõud, tehnika
- Väga oluline tugi ettevõttele seoses kriisiga. Mitmes tegevuses laiendatud toetuse saamise võimalusi. Suur huvi tootearenduse toetuste (RUP, NUTIKAS), ettevõtete arenguprogrammide, start-up toetuste, innovatsiooni- ja arendusosakute vastu.
- Üksikute tegevuste osas sihtrühma huvi madal, nt jäätmete ringlussevõtt, innohanked. Vajalik RÜ-de suurem nõustamine ja abi (suur ajaressurss)
- Osad tegevused pikema kestvusega, nt teaduspublikatsioonide avaldamine- kiirendada keeruline
- Nii väljundnäitajate kui maksete osas mitme tegevuse puhul tempo tõstmise oluline

FOND	Valdkond	EL toetus	Kohustused/EL	%	Maksed/EL	%
ERF	Ettevõtlus ja TA	591 717 467	570 687 091	96%	371 645 908	63%
ESF	Ettevõtlus ja TA	10 200 000	10 198 408	100%	2 369 596	23%

5.prioriteetne suund
VKEed on orienteeritud kasvule ja
ekspordile

Majandusaktiivsus väljaspool
Tallinna ja Tartu linnapiirkondi
on kasvanud

- COVID mõju mõlemasuunaline – huvi starditoetuste, väliesindajate nõustamisele suurenes. Ettevõtjate investeerimiskindlus samal ajal osades valdkondades vähenes.
- Mitmed tegevused nagu MAK nõustamine, turunduskampaaniad läksid edukalt üle veebipõhisteks
- Väljamakseid on vaja mitmes tegevuses kiirendada, prognooside kohaselt peaks perioodi viimastel aastatel see ka juhtuma

FOND	Valdkond	EL toetus	Kohustused/EL %	Maksed/EL %
ERF	VKE ja piirkonnad	435 538 775	411 711 016 95%	267 156 841 61%

6.prioriteetne suund Energiatõhusus

- Väljundnäitajate täitmine suunas muret ei valmista, küll on oluline maksete tempo tõstmine. Tänavavalgustuse taristu renoveerimine on alles käimas ja makseid on vaja veel oodata.
- Biometaani transpordisektoris kasutamise edukus sõltub suuremate KOVide osalusest, mille osas on juba positiivsed arengud.

FOND	Valdkond	EL toetus	Kohustused/EL %	Maksed/EL	%	
ÜF	Energiatõhusus	260 590 149	232 794 281	89%	175 079 855	67%

7.prioriteetne suund Veekaitse

- Suunas oluline väljamaksete tempo tõstmine, rakendusasetuse prognoosid on selles osas positiivsed
- Pikalt seisnud vanade A-kategooria jäätmeoidlate korrastamise meetmes tegevuste elluviimine katkestatud
- Ajapuhvrit rakendamiseks veel on

FOND	Valdkond	EL toetus	Kohustused/EL %	Maksed/EL %
ÜF	Veekaitse	180 019 854	176 901 863 98%	110 119 583 61%

8.prioriteetne suund Roheline infrastruktuur ja hädaolukordadeks valmisoleku suurendamine

- Suunas on kavas veel täiendavad tegevused, maksete osas vajalik mõnel puhul tempo tõstmine. Samas mitmed tegevused on juba edukalt lõpetatud, kõike väljamaksed tehtud ja tulemused käes.
- Tegevuste spetsiifikast tulenevalt on vaja eelnevaid kooskõlastusi ja lube, mis tähendab, et rakendamise algus ja sellest tulenevalt maksed viibivad.

FOND	Valdkond	EL toetus	Kohustused/EL	%	Maksed/EL	%
ÜF	Rohelinfra ja hädaolukordadeks valmisolek	110 937 794	109 540 676	99%	94 852 499	86%

9.prioriteetne suund Jätksuutlik linnapiirkondade areng

- COVID mõju avaldus kergliiklusteedega ja säästva liikumisega seotud näitajatele – inimesed eelistasid autoga liikuda.
- Avaliku linnaruumi taastamise tegevuses on olemas n-ö reservprojektid, mida jõuab veel ellu viia vabade või vabanevate vahendite eest.
- Maksete tempot tuleb veidi tõsta, suund kokkuvõttes peaks tulemused perioodi lõpuks saavutama

FOND	Valdkond	EL toetus	Kohustused/EL	%	Maksed/EL	%
ERF	Linnapiirkonnad	93 819 149	85 348 718	91%	70 363 662	75%

10.prioriteetne suund Jätkusuutlik transport

- COVID mõju eelkõige tulemusnäitajatele: rahvusvaheliste reisijate arv, ühistranspordi kasutajate ja rongireisijate arv, kõikide nende näitajate langus oli märkmisväärne
- Tegevuste elluviimine jätkus siiski tavapäraselt, kuid enne perioodi lõppu on ilmnenud ka takistused, nt langes ära Pärnu silla projekt, mille asemel tuleb leida uus. Kandidaate on, kuid rakendamine veidi viibib.

FOND	Valdkond	EL toetus	Kohustused/EL %	Maksed/EL %
ÜF	Transport	470 677 882	461 230 956 98%	354 386 217 75%

II.prioriteetne suund IKT teenuste taristu

- Mitmed pikemad projektid lõppevad 2021. ja 2022, mis tagavad näitajate ja maksete vajaliku täitmise määra
- Vabade vahendite jaoks olemas ka reservprojektid, mida jõutakse vajadusel veel 2022-2023 ellu viia

FOND	Valdkond	EL toetus	Kohustused/EL %	Maksed/EL %
ERF	IKT	79 175 270	78 444 327 99%	68 643 681 87%

12.prioriteetne suund Haldusvõimekus

- COVID-kriis mõjutas koolitusi: need tuli muuta veebipõhisteks, samuti on suunas ära jäänud koolitustega seotud välislähetused. IT-arenduste osas muutusid 2020. aastal mitmete valitsemisalade prioriteedid ja investeringute kavad tehti ümber (tegevused muutusid)
- Probleemseim on suunas personaalmeditsiini tegevus (ERF), mis on sisult väga vajalik, kuid mille ettevalmistamise protsess on olnud aeganõudev. Täna puudub kindlus eduka elluviimise osas ja hiljemalt aasta lõpus vaadatakse tegevus üle ning tehakse otsus, kuidas jätkata

FOND	Valdkond	EL toetus	Kohustused/EL	%	Maksed/EL	%
ERF	Haldusvõimekus	109 460 907	70 894 960	65%	45 920 043	42%
ESF	Haldusvõimekus	28 372 604	28 175 400	100%	18 718 996	66%

Küsimused?



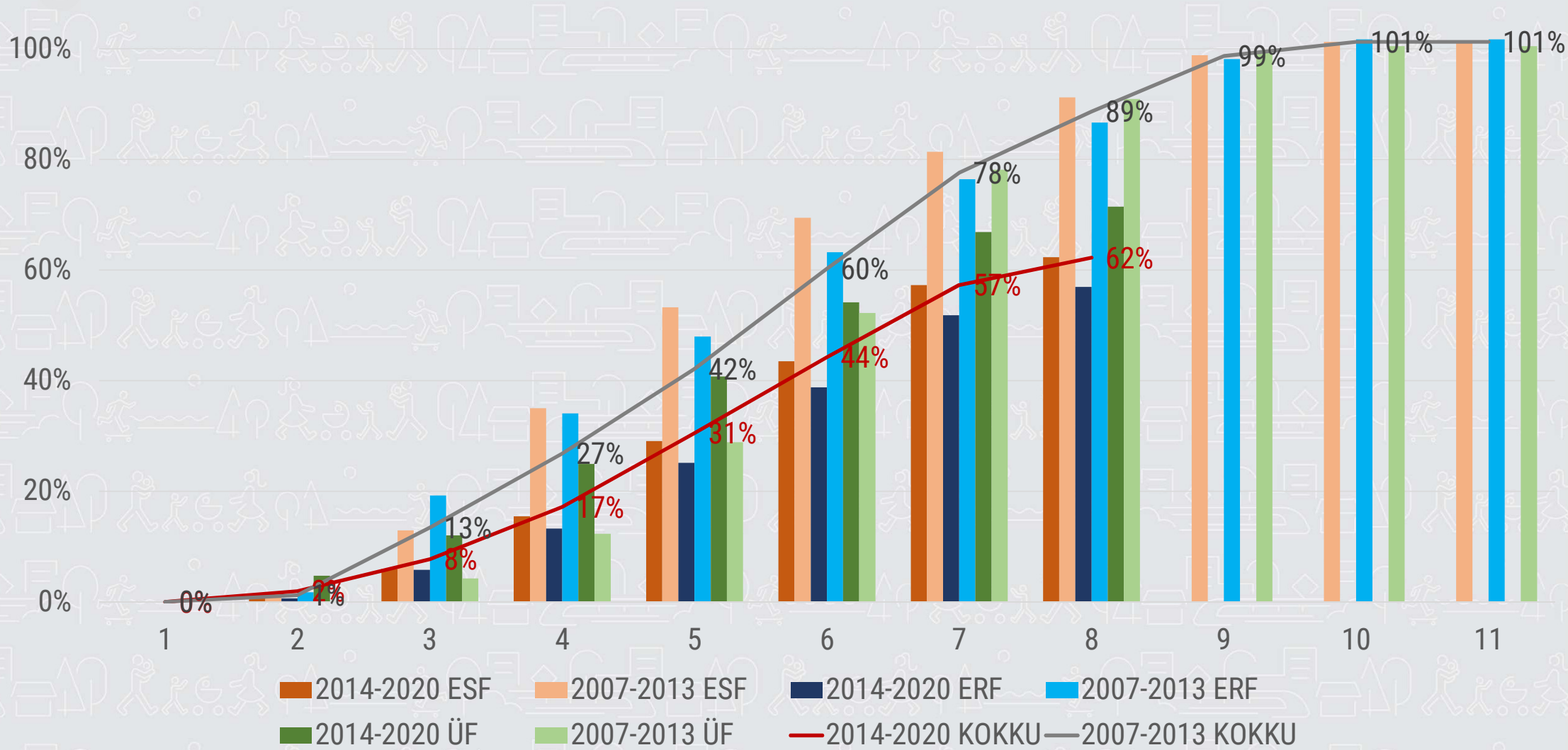
Seirearuande kinnitamine. Palun hääletada!



Perioodi 2014-2020 kiirendamine

Anu Altermann
Kairi Nisamedtinov
Rahandusministeerium

Finantsprogress [2004-2013 vs 2014-2020]



Rakenduskava edenemine fondide lõikes (30.04.2021)

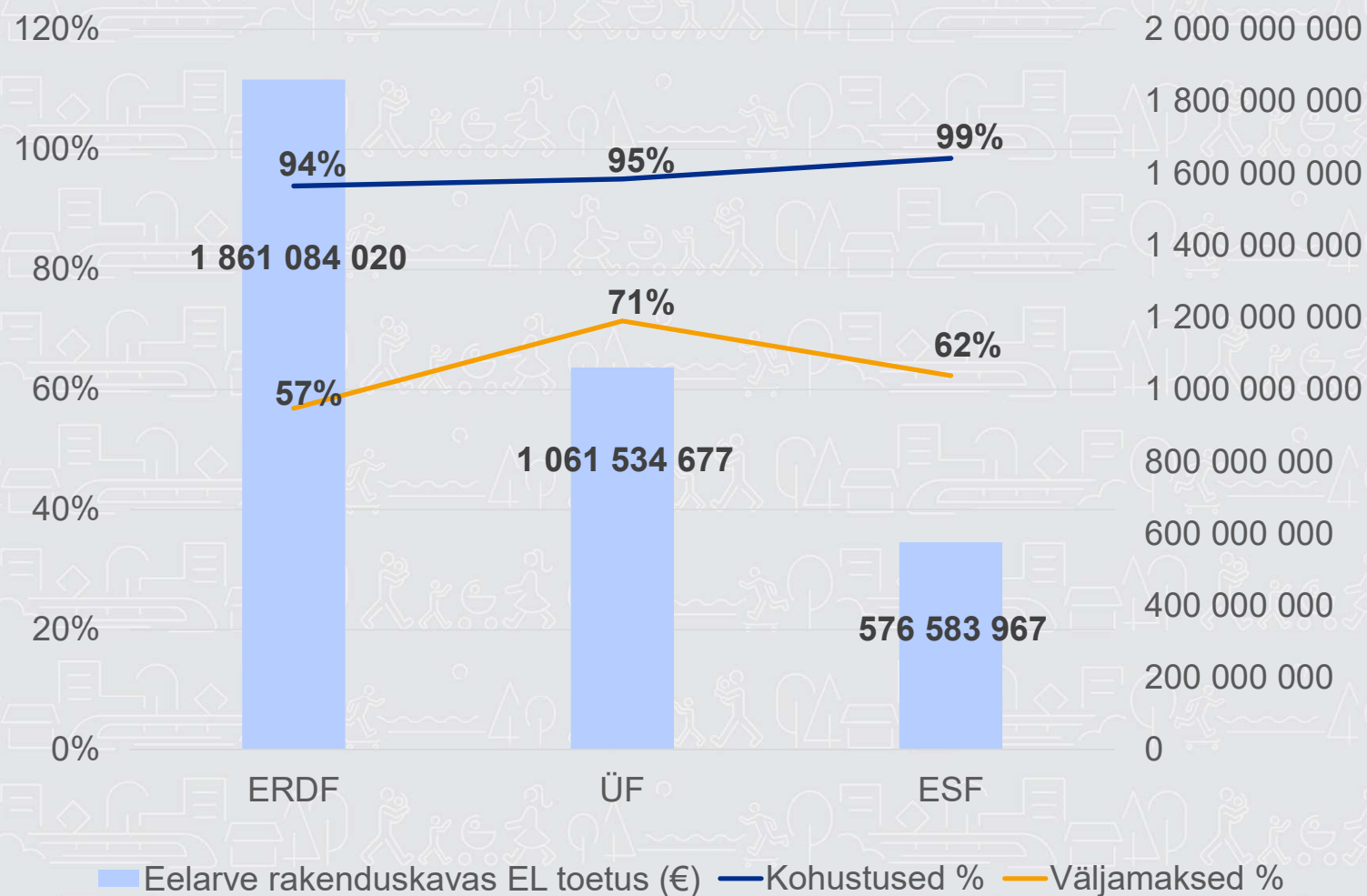
42

ÜKP rakenduskava kokku:
4 652 291 789 EUR

ÜKP rakenduskava EL
toetus:
3 499 202 664 EUR

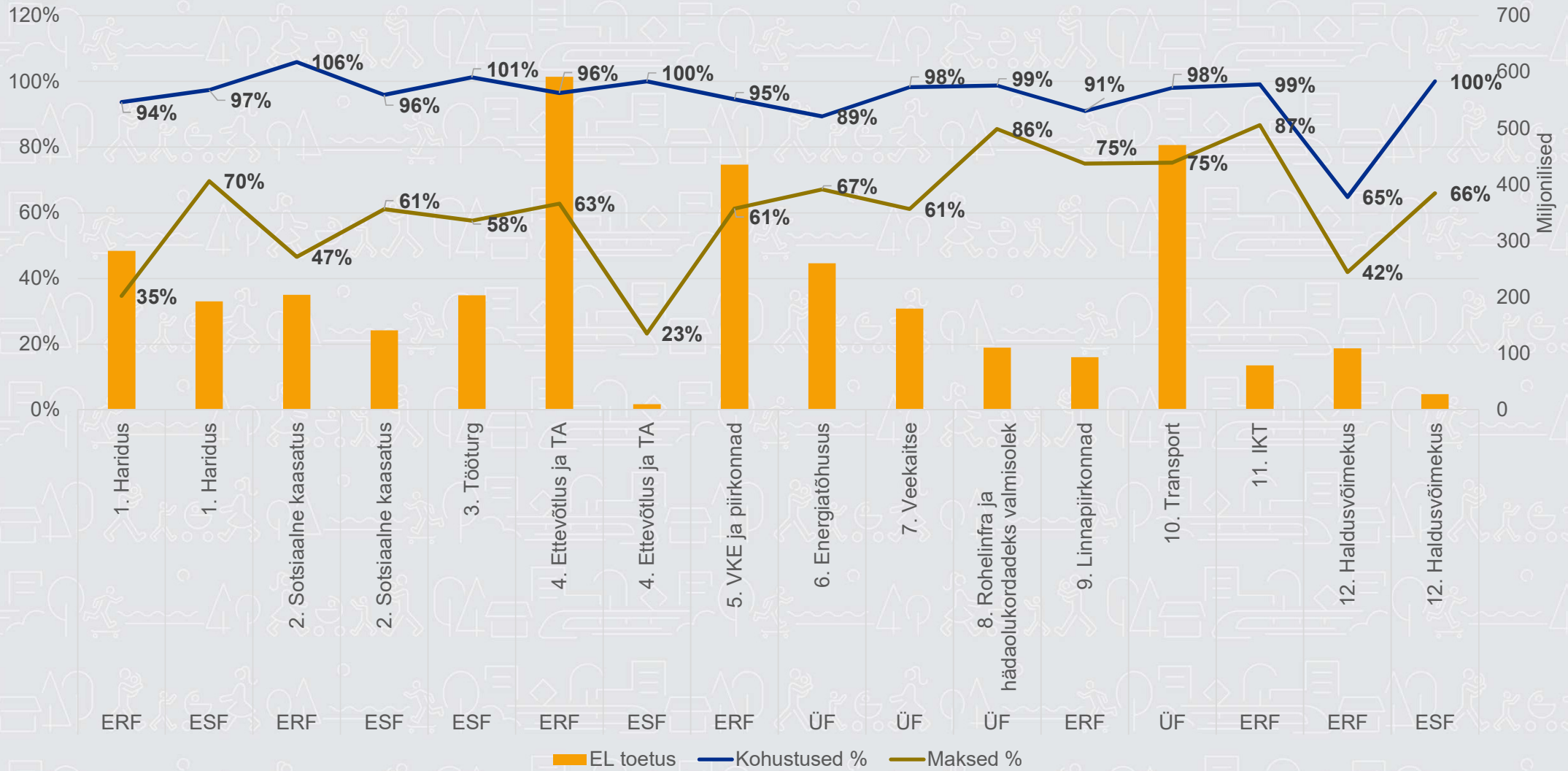
Kohustustega kaetud (EL):
3 324 993 084 EUR / **95%**

Toetuse saajale maksed
(EL):
2 176 452 995 EUR / **62%**



2014-2020 rakenduskava edenemine valdkondade ja fondide lõikes (30.04.2021)

43



2020. aasta rakendamine

Rakendamise tempo

- Perioodide võrdlus näitab endiselt aeglasemat edenemist
- Takistusena lisandus COVID-kriis
- Vajadus tegevuskavadeks, kuidas toimida viimastel aastatel, valitsuse otsused
- Lisanduvad vahendid: uus asjaolu tegevuste planeerimisel

2020. aasta rakendamine

Süvendatud seire

Viimaste rakendamise aastate prognoosid ja edenemine

- ❖ Kokku lepiti liikmesriigi, korraldus- ja rakendusasutuste ning rakendusüksuste vahel regulaarsed kohtumised
- ❖ Esimene ring tehti rakenduskavale peale 2020.sügis, teine 2021. aprill, järgmine sügis 2021
- ❖ Rahandusminister ootab edaspidi igakuist ülevaadet
- ❖ Pildil on kogu ulatus: kohustused, väljamaksed, näitajate täitmine, ootel maksetaotlused, riskid

2020. aasta rakendamine

Aprilli kohtumiste tulemused ja kokkulepped

Fookuses oli:

- ❖ Kriitilisemate meetme tegevuste kaardistamine → 2021.sügisel edenemine üle vaadata, seejärel otsused vabade vahendite osas
- ❖ Väljamaksete kiirendamine → kus vähegi võimalik, kiirendada väljamaksetaotluste esitamist
- ❖ Erinevate tegevuste ajaraam → mida jõuab veel 2 viimase rakendamise aastaga ellu viia
- ❖ Nn soovide nimekiri → millised tegevused ootavad lisavahendeid Otsustavaks saavad 2021. a tulemused

2020. aasta rakendamine

Aprilli kohtumiste tulemused ja kokkulepped (2)

Sõnumid olid:

- ❖ Meetmeid on tulnud ja tuleb veelgi ümber disainida, kuna kriisi mõju on jätkuv
- ❖ Projektide abikõlblikkuse perioodi on pikendatud
- ❖ Kõike ei saa veebis teha ja kõik sihtrühmad ei ole valmis veebipõhiseks lähenemiseks
- ❖ Maksetaotluste esitamisel ei olda sageli kuigi aktiivsed
- ❖ Osade tegevuste puhul on sihtrühmade huvi madal, kas ei ole toetusmäär või tegevus ise piisavalt atraktiivne
- ❖ Ettevõtjad on tänases olukorras investeringute tegemisel ebakindlad
- ❖ Osade sihtrühmadeni jõudmine

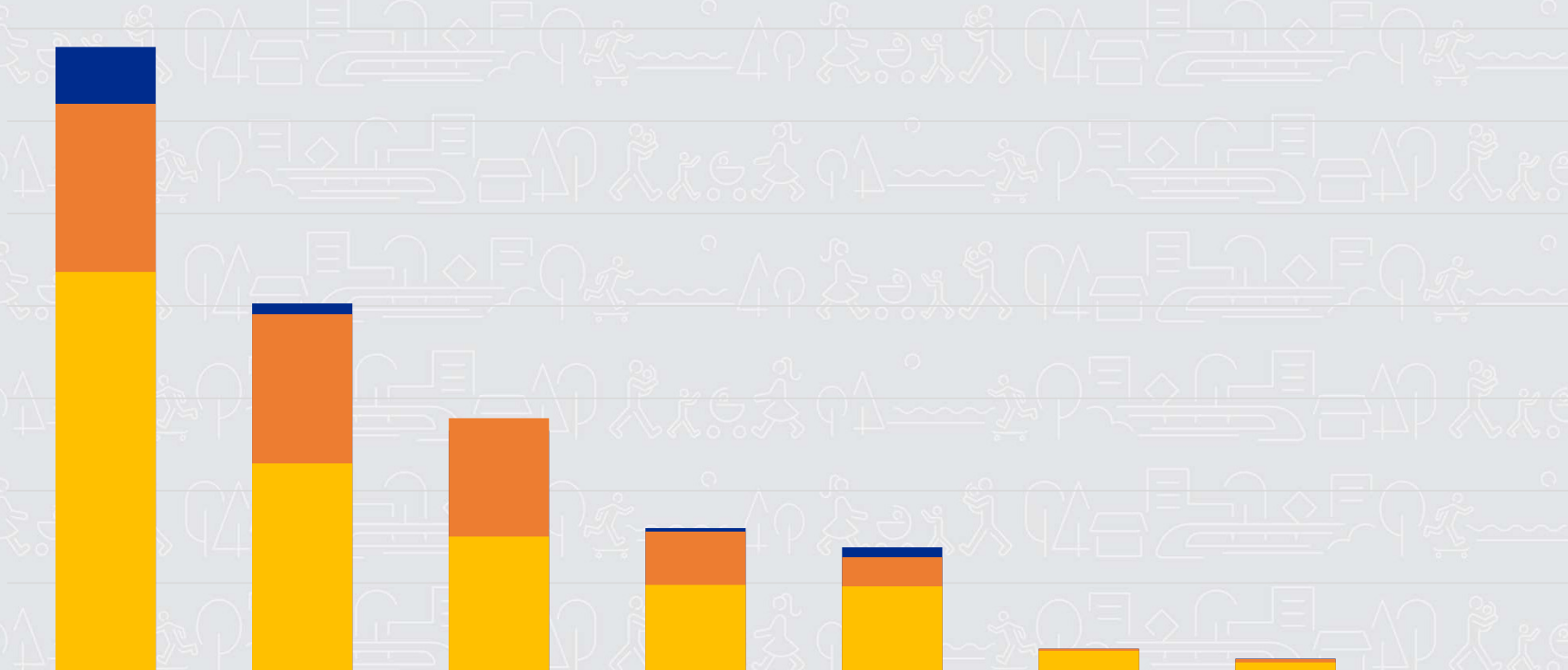
2021. vaade

Valitsuse otsused

- **04.märts:** Ministeeriumitel (rakendusasutustel) **2021. aasta lõpuks kogu perioodi 2014-2020 struktuuritoetuste eelarve kohustustega katta**, v.a avatud voorud lühiajaliste projektide toetamiseks, ning leida võimalused **väljamaksete oluliseks kiirendamiseks.**
- **16.aprill:** Meetme tegevuste puhul, mille EL toetuse väljamaksed jäävad 13. aprilli 2021. a seisuga alla 75% meetme tegevuse eelarvest või mille puhul on kohustustega katmata vähem kui 95% Euroopa Liidu toetusest, esitada Rahandusministeeriumile **6. maiks 2021. a tegevuskava** väljamaksete kiirendamise ja toetuste kohustustega katmise kohta
- **20.mai** ja **27.mai** arutavad ministrid kabinetinõupidamisel oma valdkondade edenemist

Kohustused ja väljamaksed 30.04.2021 seisuga

1 400 000 000
1 200 000 000
1 000 000 000
800 000 000
600 000 000
400 000 000
200 000 000



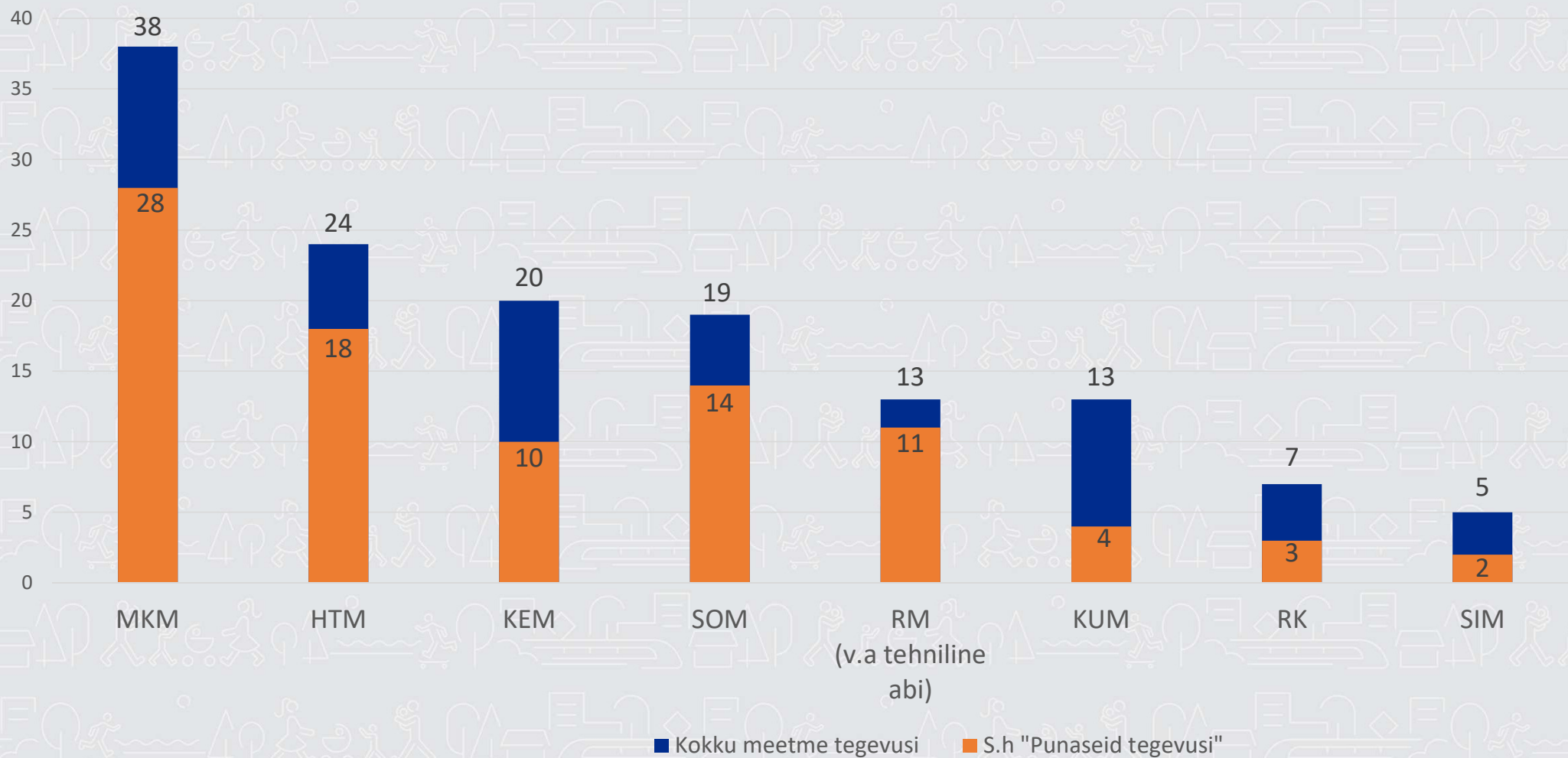
	MKM	HTM	SOM	KEM	RM	SIM	KUM	RK
■ EL eelarve (29.04.2021)	1 360 269 33	805 236 948	530 531 056	319 178 911	277 701 937	58 114 521	36 494 222	8 299 390
■ Võetud kohustused	1 237 782 91	782 304 529	556 718 404	311 661 692	256 367 190	58 009 313	36 084 255	8 298 718
■ Kohustuste %	91%	97%	105%	98%	92%	100%	99%	100%
■ Väljamaksed	873 877 920	459 064 718	300 773 489	196 064 687	192 836 720	53 387 669	28 310 932	6 634 548
■ Väljamaksete %	64%	57%	57%	61%	69%	92%	78%	80%

*EL eelarve ilma ülebroneeringuta ja tehnilise abita

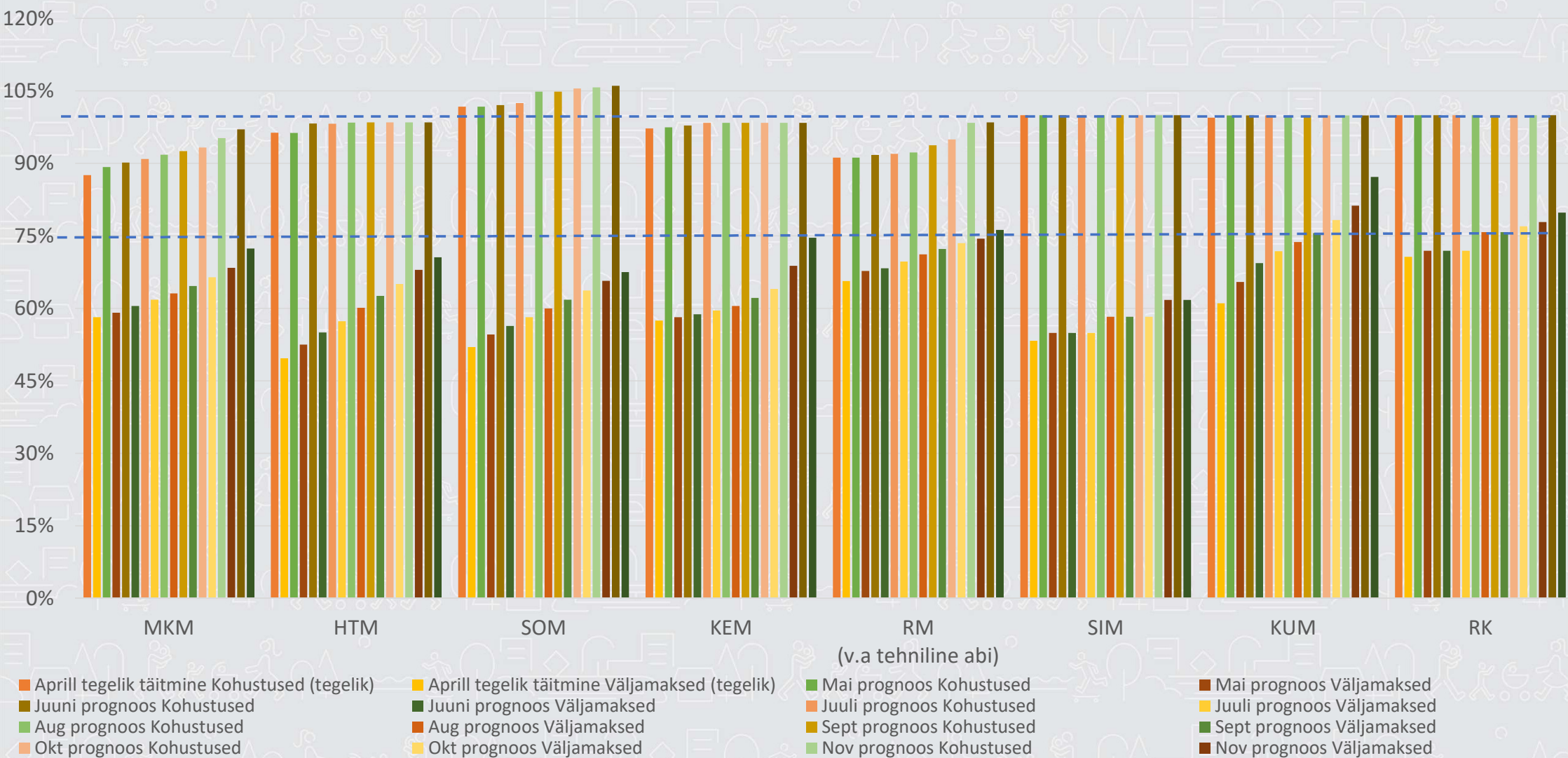
„Punaseid“ tegevusi kõigist meetme tegevustest (tk)

50

„Punased“ on tegevused, kus kohustusi on võetud < 95% ja välja makstud < 75% EL toetuse eelarvest ning mille kohta on esitatud RM-le tegevuskava



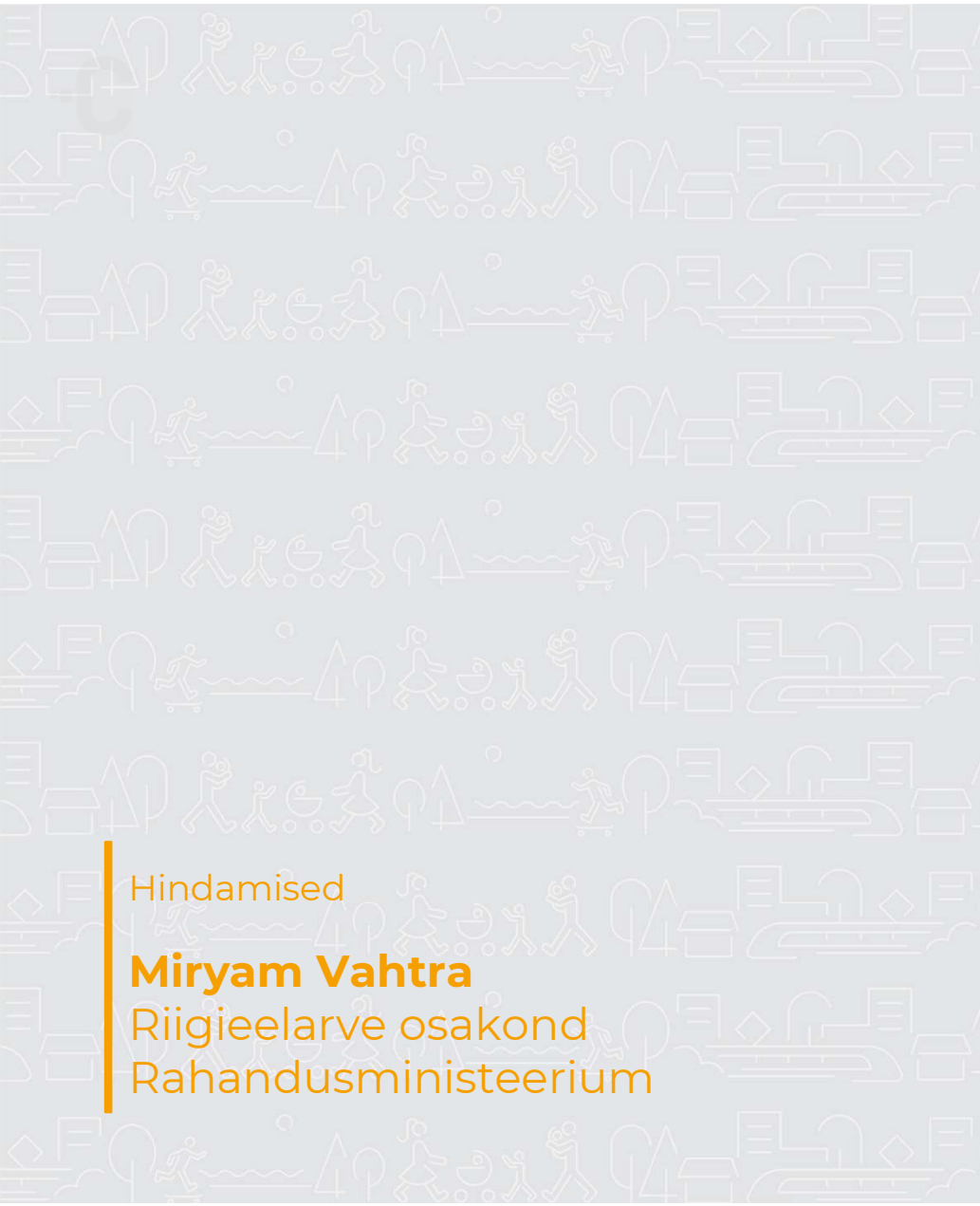
„Punaste“ tegevuste täitmise prognoos 2021. lõpuks



27.mai toimuva valitsuskabineti nõupidamise otsused tehakse teatavaks lähitundidel

Küsimused?





Hindamiste tööplaani täitmise ülevaade

Hindamised

Miryam Vahtra

Riigieelarve osakond

Rahandusministeerium

2020 hindamised seirearuandes

Asutus	Hindamine	Seis
RM	Ettevõtlustoetuste hindamine	Lõpetatud
HTM	Noorte tööhõivevalmiduse toetamine	Lõpetatud
SoM	Puudega laste tugiteenused	Lõpetatud
RM REGO	Linnaliste piirkondade konkurentsivõime hindamine	Lõpetatud

2021 hindamised

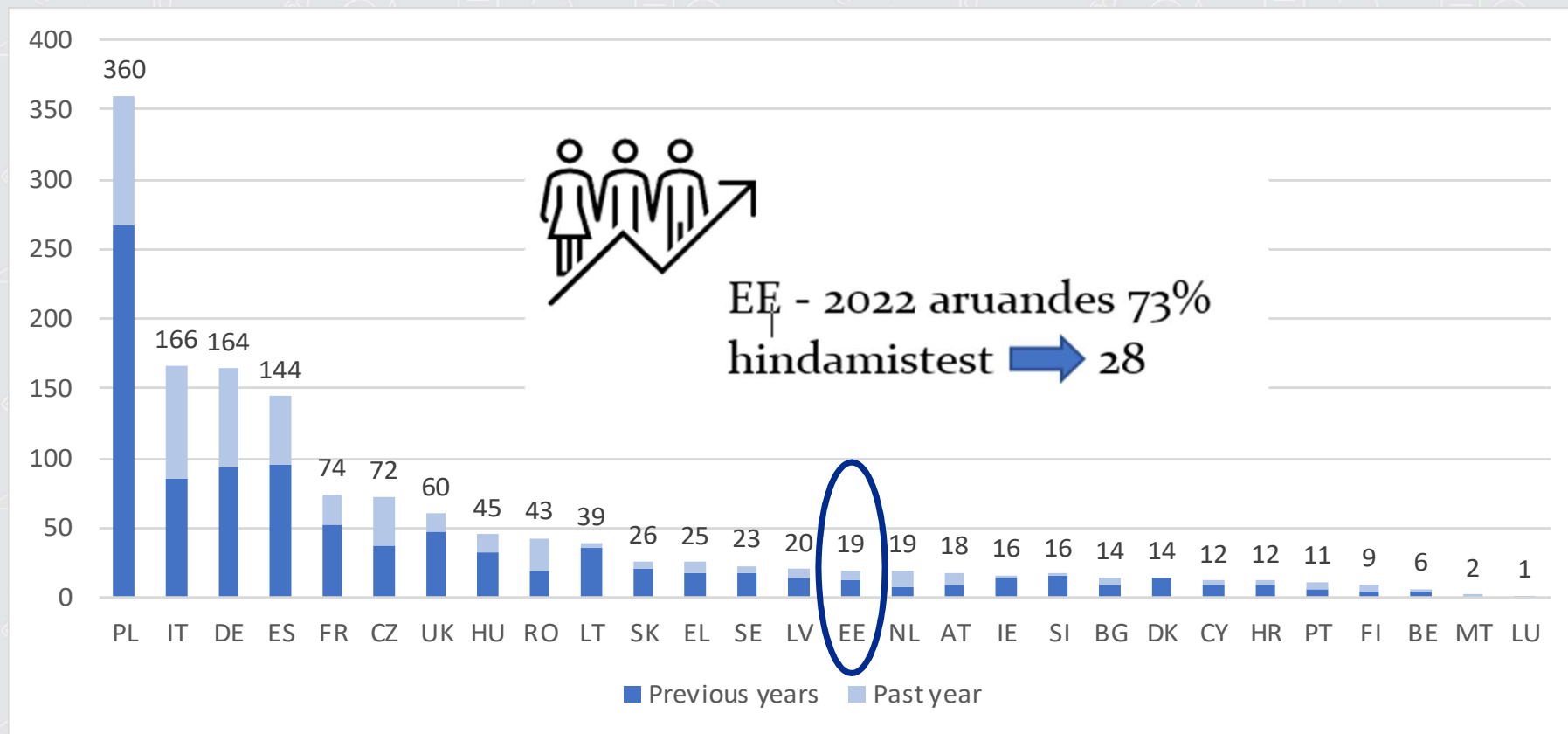
Asutus	Hindamine	Alustamine/kestus
SoM	Minu esimene töökoht	Lõpetatud 02.2021
SoM	Hoolekande ja tugiteenused	Töös kuni 15.12.2021
SoM	TVR makromajandusliku mõju hindamine	Töös kuni veebr 2022
SoM	Meede 2.4 järelhindamine	Lepingusse novembris 2021
RM/SoM	Võrdsete võimaluste järelhindamine	2021 – lükkub edasi
RM	SV mõju looduskeskkonna seisundile	Jääb ära
KeM	Ettevõtete energia ja ressursitõhusus	Töös kuni 31.12.2021
MKM	Energeetikavaldkonna meetmete mõju PS eesmärkide saavutamisele	Hange lõppenud, leping sõlmimisel
RM	SV rahastatud tegevuste mõju EE2020 ja EL2020 eesmärkidele ja sisend 2022 aruandesse	Lähteülesanne IV KV 2021

2022 hindamised

57

Asutus	Hindamine	Alustamine
KeM	Lihtsustatud metoodikaga elupaikade ja liikide seisundi säilitamiseks tehtud investeeringute hindamine.	01.02.2022
KeM	Ettevõtete ressursitõhususe meetme investeeringutoetuste tingimuste ja tulemuslikkuse hindamine	01.03.2022
Siit edasi ei jõua 2022 koondaruandesse		
RM REGO	Prioriteetne suund „Jätkusuutlik linnapiirkondade areng“ järelhindamine	01.08.2022
KuM	Meetme "Võimaluste loomine Eestis elavate ning ühiskonda vähelõimunud püsielanike aktiivse hõive ja ühiskondliku aktiivsuse suurendamiseks ja uussisserändajate kohanemise ja hilisema lõimumise toetamiseks" lõpphindamine	30.09.2022
SoM	Tulemuspõhine rahastamine ja meede 3.2.1	01.10.2022

Eesti hindamiste maht võrdluses teistega – jaanuarist 2015



Source: Commission evaluation helpdesk for cohesion policy

2022. aasta hindamiste koondaruanne

- 2022. aasta lõpuks on liikmesriikidel kohustus esitada hindamiste koondaruanne
- Kõik hindamised ei ole veel selleks hetkeks lõppenud
- ÜSM artikkel 56.3 näeb ette, et kõigi suundade tulemuslikkus on hinnatud rakendusperioodi lõpuks – seega ei pea kõik olema koondaruandes
- Hindamistulemused suundade lõikes ning seotud väljund- ja tulemusindikaatoritega.
- Sisaldab hinnangut OP edenemisele tuginedes hindamisest saadud leidudele.



Ettepanek hindamiste kava muudatuseks. Palun hääletada!

- Lükata edasi 2021. aastasse planeeritud hindamine „Struktuurivahendite panus võrdsete võimaluste ja võrdõiguslikkuse läbivasse teemasse“
 - Määrata perioodiks 1.05.2022 – 31.03.2023
- Tühistada 2021. aastasse planeeritud hindamine „Struktuurivahendite mõju looduskeskkonna seisundile, sh kliima eesmärki“



Küsimused?





RIIGI TUGITEENUSTE
KESKUS

Teavitus 2020/2021

Brit Koppel

Teavitus 2020

- Kõik aastaplaanid tuli koroonaviiruse tõttu märtsi keskpaigas ümber teha, kuna füüsilisi üritusi enam kavandada ei saanud, kriisikommunikatsioon seoses toetuste teemadega – kulude abikõlblikkus, hanked, virtuaalkoolitused jne – hoia me info ajakohase veebilehel, vajadusel e-toetuse keskkonna kaudu.
- 2019 vs 2020 avaliku arvamuse uuring Eesti elanike teadlikkusest struktuurifondidest = teadlikkus 76% ->73%



Teavitus 2020

- Telesaade ERR-is „Eesti Mäng. Euroopa eri“ -> Kokku saadete vaatajaid 325 000;
- Informatiivsed reklaamid-ristsõnad Tudengivihikus -> sihtgrupp tudengid, 3 korda aastas;
- Erileht Maalehe vahel + otsepost koostöös ministeeriumite, rakendusüksuste ja Interregi programmidega edulugudest ja eurotoetustest koroonakriisis. Tiraaž 200 000 tk + samad artiklid Delfis EST + RUS, lugejaid kokku 42 000;
- Sisuturundusklipid Kanal 2 saates „Elamusi täis Eesti“ + sponsoreeritud klippidena Facebooki lehel Eurotoetus;
- Sotsiaalmeedia mäng Euroviktoriin (auhinnad EL toel valminud muuseumidesse jne);
- Kalendrid tehtud SF projektidest koostööpartneritele.



Kanalid 2021 kevad

- Struktuurifondide lehe sisu integreeritud www.rtk.ee lehele aprillis 2021;
- Facebooki lehel „Eurotoetus“ – 2000 jälgijat;
- Igapäevane meediamonitoring – 2019. a mainiti EL rahastust 7000 artiklis, 2020. aastal 6500 korda.
- Lisandunud www.rtf.ee, mille sisu on 2022. aastal mõistlik samuti integreerida ühtsele veebisaidile.



2021. aasta teavitus

- Uue perioodi planeerimise materjalid kättesaadavad RTK veebis;
- Rahandusministeeriumi korraldatud *online*-kaasamiseminarid katuspartneritele ja huvirühmadele valdkonniti, et anda sissevaade uuel perioodil rahastatavatesse poliitikaeesmärkidesse;
- Euroopa päeval ja selle järgselt artiklid Pealinn/Stolitsa linnameedias EST + RUS, reklaam 2014-2020 saavutatu kohta FB-s;
- Ühise 2021+ kommunikatsioonikava koostamine ministeeriumitega uue perioodi teemade ja meetmete kommunikatsiooniks.



2021. aasta teavitus

- Tudengivihiku sisuturundusega jätkamine;
- Võrgustiku loomine EK regionaalsete teabekeskustega;
- Telesaade ETVs ja ETV+is struktuurifondidest rahastatud projektidest koostöös Euroopa Komisjoni Eesti esindusega, eetris oktoobris EST + RUS;
- Uue perioodi ja RRFi üleriigiline teavituskampaania (väli-, raadio-, interneti- ja telereklaam) ning regionaalsed infoseminarid koostöös ministriumitega septembris;
- Maakonnalehtedes üle Eesti sisuturundus 4 korda aastas üle Eesti, Ida-Virumaal RUS + 2 korda ajalehes Severnoje Poberezje Ekstra;
- 2014-2020 projektid Kanal 2 saadetes, edulugude klipid „human stories“ võtmes sotsiaalmeedias.



Veebilehest veel

- www.rtk.ee lehele koondame 2021+ ühissätete määruse (CPR) fondide kohta käiva ülevaatliku info, mis programmide lehtedele edasi suunab (siseturvalisus, kalandus, Interreg);
- Uuendame toimingute loendit vastavalt uuele CPR-ile ja tagame, et andmed oleks kättesaadavad KOHESIO jaoks;
- Uuendame edulood (lisame), et lehel oleks atraktiivsemat värskemad infot.



Täna!



RIIGI TUGITEENUSTE
KESKUS

Küsimused?



Rakendussüsteemi arengutest

Urmo Merila



RIIGI TUGITEENUSTE
KESKUS

Riigireform toetuste valdkonnas

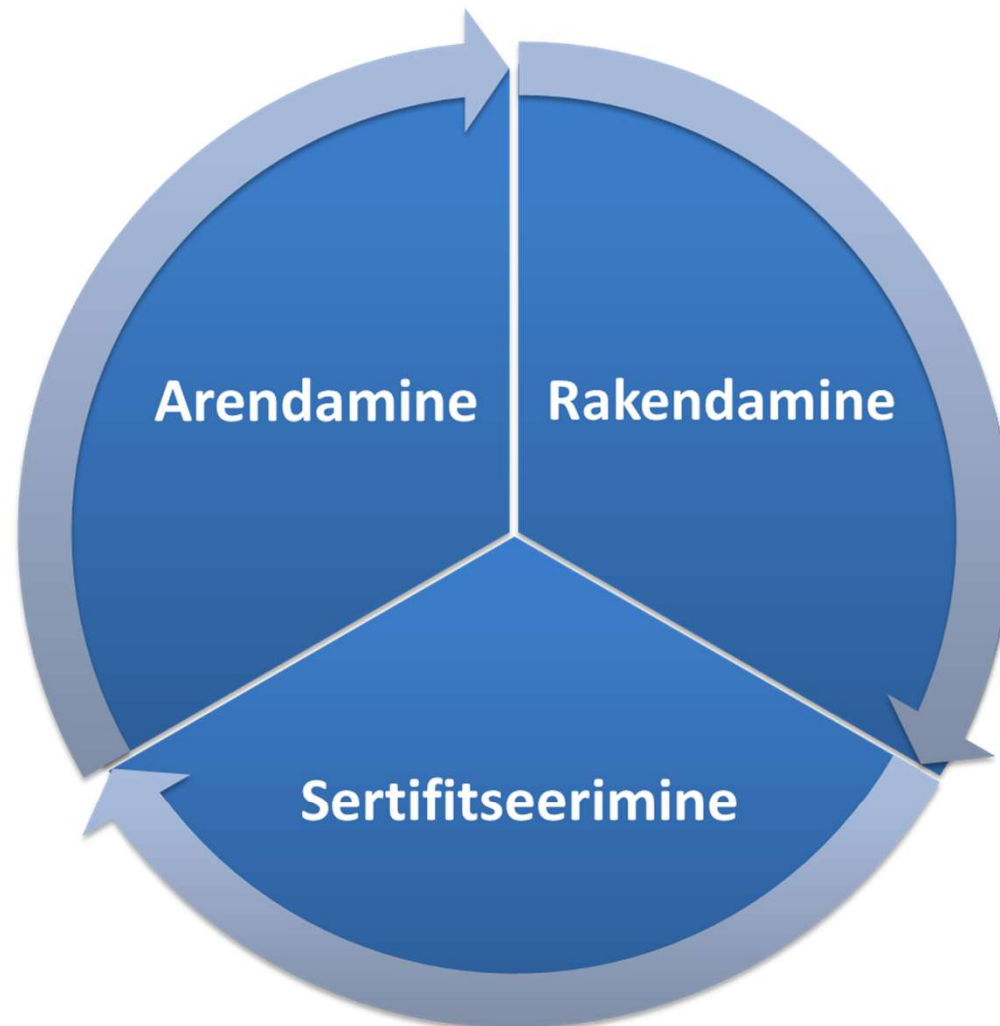
Liitumine algas 2018, kui korraldusasutus tõsteti RTK-sse koos rakendusüksusega

2019 korrastasime Korraldusasutuse struktuuri

2020 1. aprill liitusid SA Innove ja SA Archimedese RÜ
2020 kevadel tõhustamiskava- > otsus liita TTJA ja RIA RÜ

2021 TRO struktuuri korrastamine
2021 1. aprill liitus TTJA ja 1. juuni liitub RIA RÜ



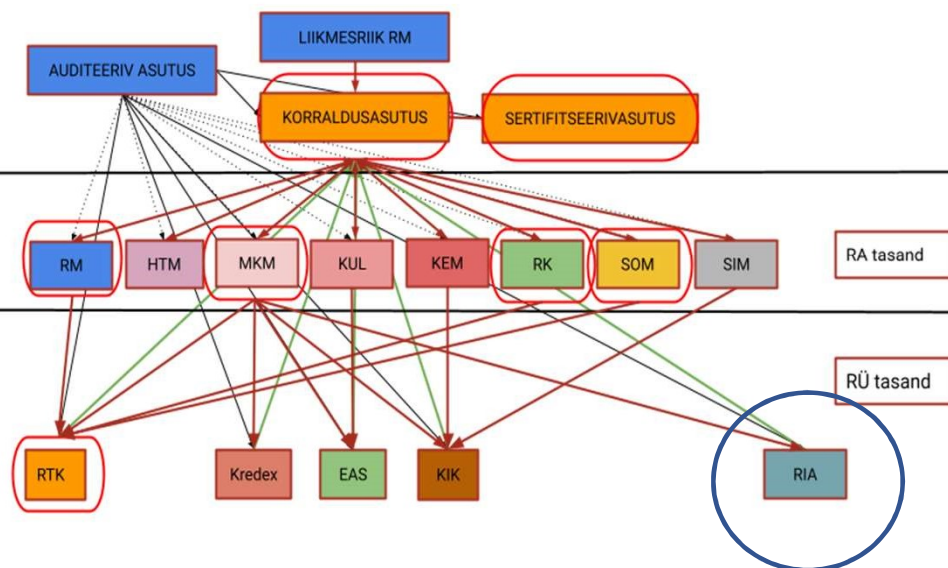
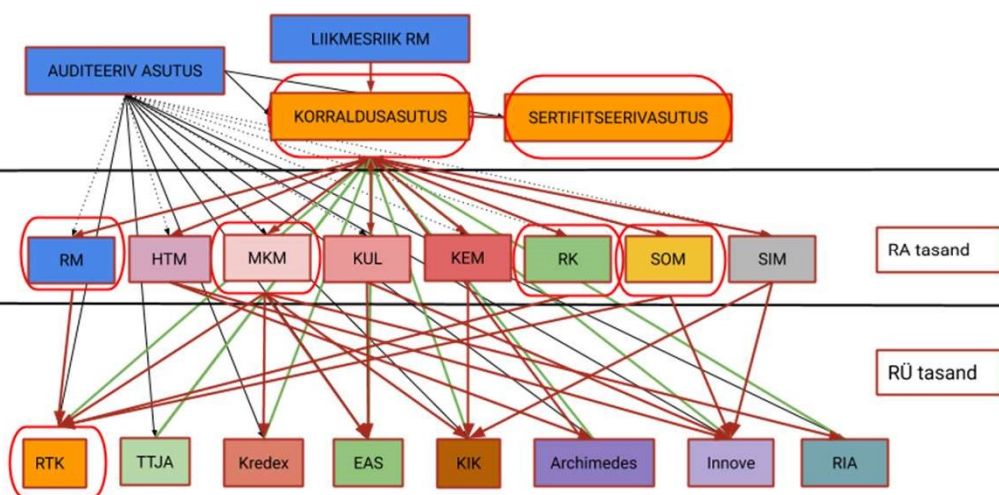


Toetuste rakendussüsteem

01.09.2018

vs

1.04.2021

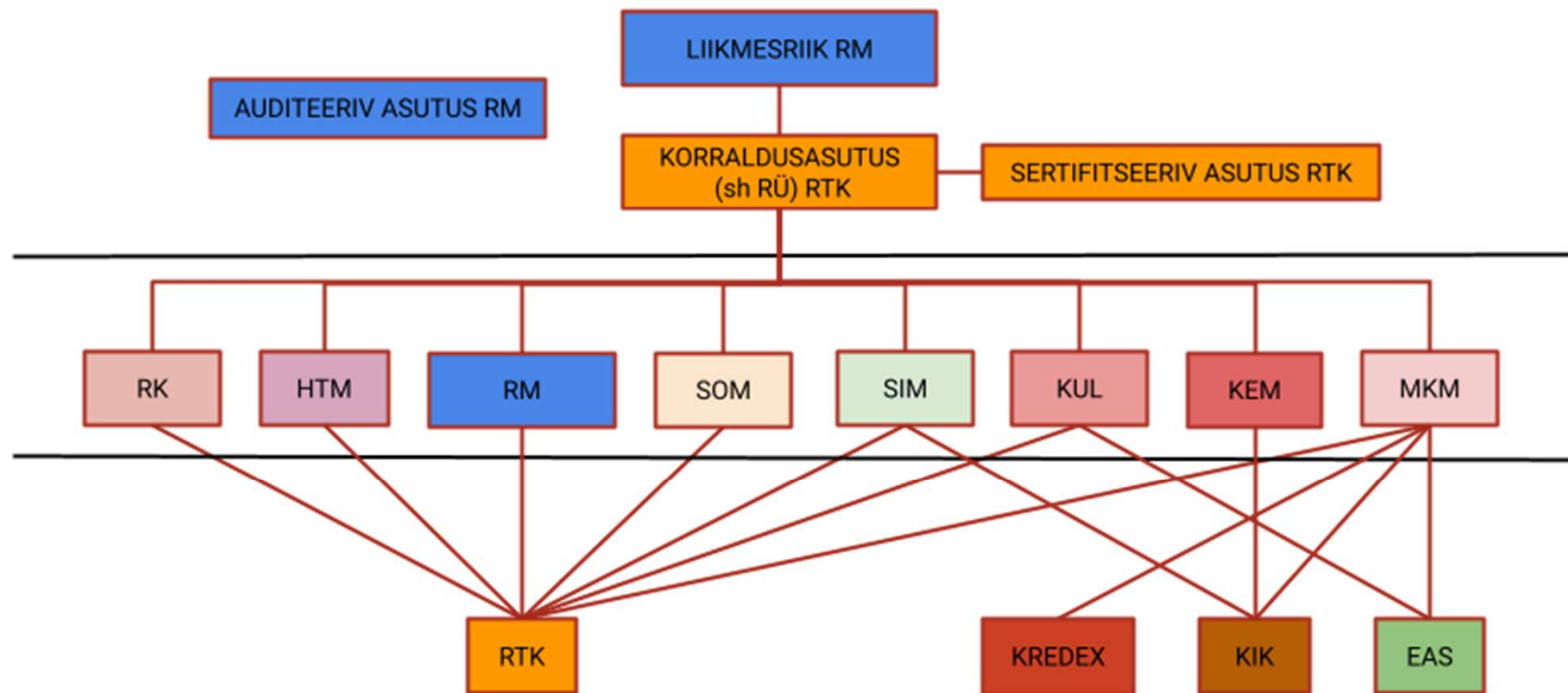


1.06.2021



RIIGI TUGITEENUSTE
KESKUS

Rakendussüsteem alates 1. juunist 2021



Peale 1. juunit toetuste rakendamine asutuste lõikes

RTK

- EL toetuste eelarve 2 596 MEUR
- 73% rahastusvaldkondadest;
- 92 meetmetegevust

KIK

- EL toetuste eelarve 497 MEUR
- 14% rahastusvaldkondadest;
- 29 meetmetegevust

EAS

- EL toetuste eelarve 321 MEUR
- 9% rahastusvaldkondadest;
- 18 meetmetegevust

Kredex

- EL toetuste eelarve 148 MEUR
- 4% rahastusvaldkondadest;
- 2 meetmetegevust



Konsolideerimise mõjudest (1)

- Kiiretel perioodidel ressursside ümberjagamine, tööbörs (hanked, korrektsioonid, taotlusvoorud, rakendamine, uue perioodi ettevalmistamine,...)
- Teadmusjuhtimine ja terviklik ülevaade suurem osa protsessidest ning dubleerimiste vähendamine
- Info liigub kiiresti ja terviklikult
- Infosüsteemi ärianalüüs ja tegelik infosüsteemi kasutamine ühes kohas, liidesed teiste infosüsteemidega. Eesti infosüsteem üheks edulooks Euroopas
- Kriisimeetmetele kiire ning terviklik reageerimine
- Toetuse saajale üks aken, tagasiside e-toetuse infosüsteemile kõrge

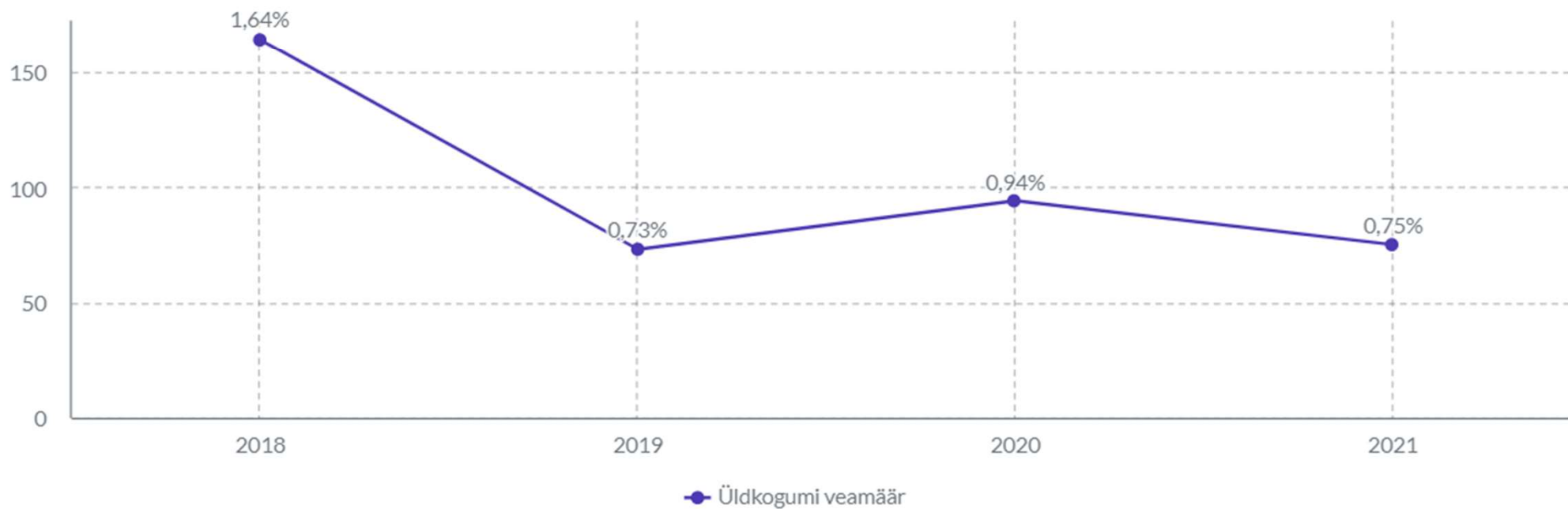


Konsolideerimise mõjudest (2)

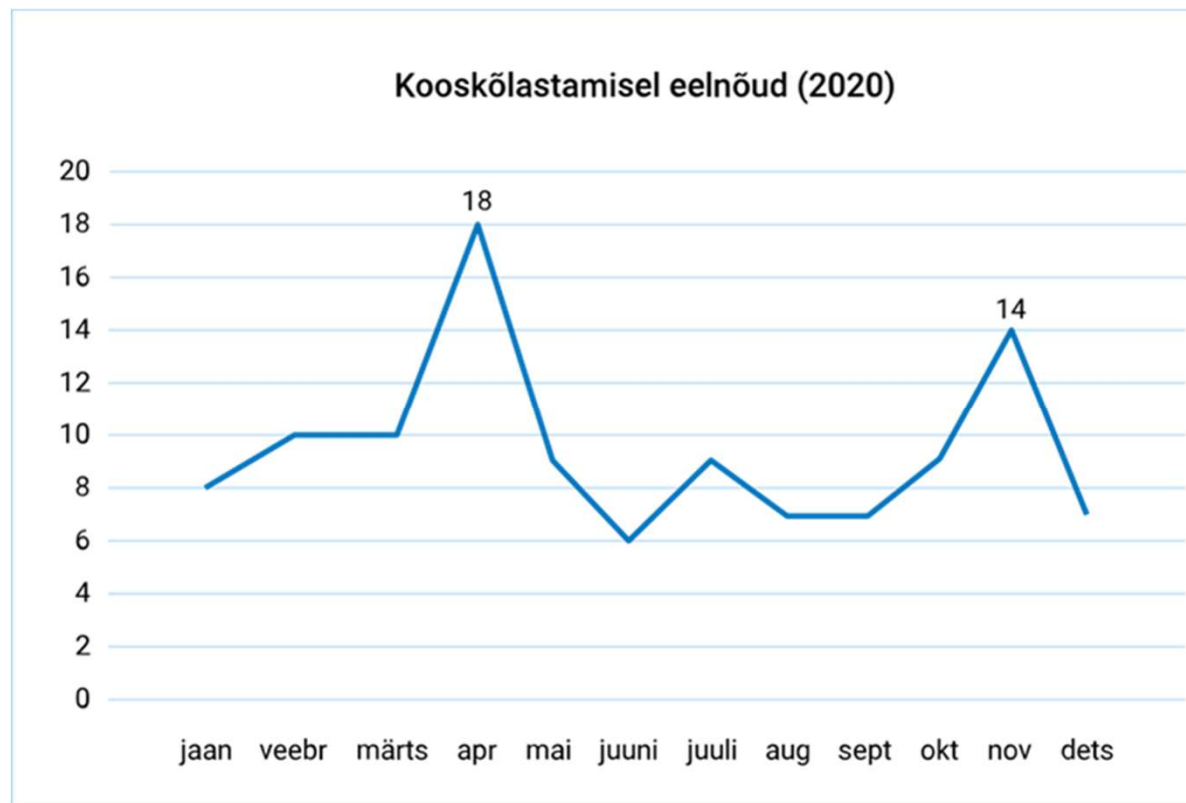
- OP tulemusjuhtimine ja KA tulemusjuhtimine
 - Kõige suurema veamääraga hangete kontrollile eriline tähelepanu ja eraldi üksus. Hangete menetlus- ja ooteajad vähenenud.
 - Riskipõhine meetmete hindamine. Kõikide meetmete riskid on hinnatud ning rakendamine toimub vastavalt riski hindamise tulemustele.
 - Terviklik kliendirahulolu mõõtmise lahendus
 - Protsesside tõhustamised ja allikast sõltumatud lähenemised
 - Vähenenud TA kulude osakaal (rohkem vahendeid sisule)
 - Uus ühtne koduleht
- Kogutoetus 3 499 202 664 eurot:
 - 30.04.2021 väljamakstud toetus : 2 176 452 995 eurot
 - Välja maksta: 1 322 749 669 eurot
32 kuu jooksul e 41 335 927eurot kuus (=90 km/h)

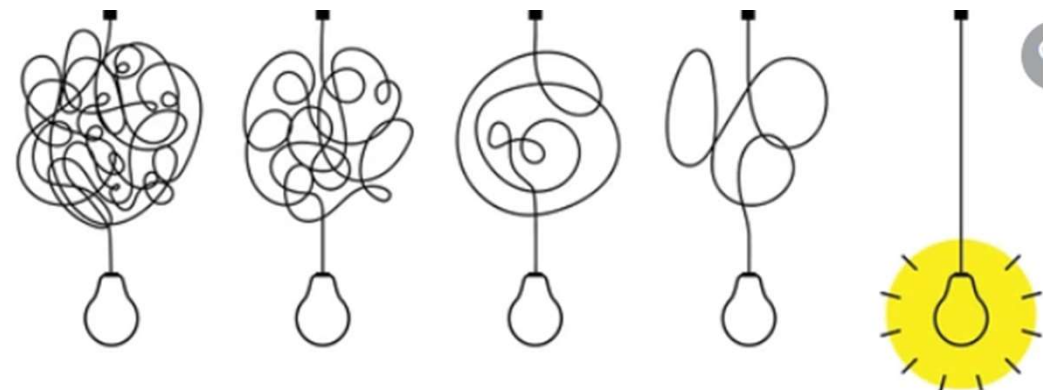


Üldkogumi veamäär 0,75%



2020. aastal on korraldusasutusele kooskõlastamise raames läbi vaadanud 114 toetuse andmise tingimuste õigusakti eelnõud. 2020. a tõusis toetuse andmise tingimuste kooskõlastamiste maht ligi 80%, mis on olnud sõltuvuses COVID-19 pandeemiast tingitud majandus- ja sotsiaalkeskonnast.



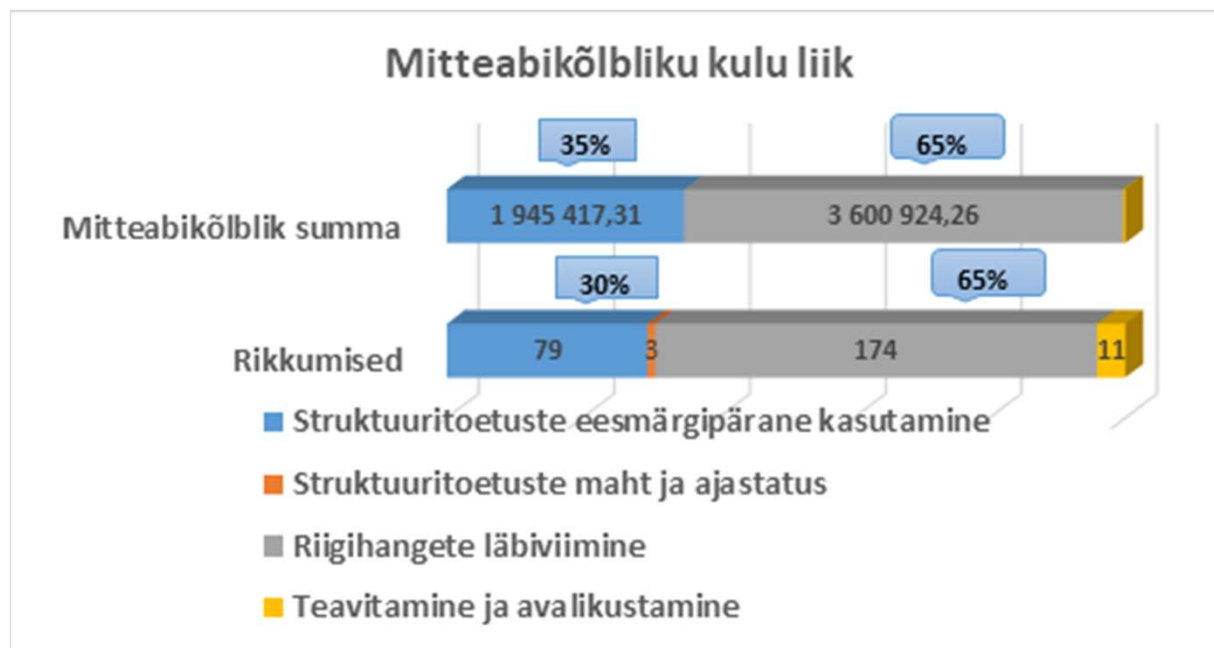


Lihtsustatud kuluhüvitamisviiside alusel väljamakstud summad suurenesid aruandlusaastal kõikide viiside lõikes kokku 51%. Lihtsustatud kuluhüvitamisviiside kasutamine tegelike kulude asemel muutub üha enam tavapäraseks, mis **kiirendab maksete tegemist**.

RTK saab terviklikumalt panustada lihtsustuste kasutuselevõtmisele.



Hankerikkumiste arv on olnud pidevas kasvamises – kui kahel varasematel aruandeperioodil tuvastati hankerikkumisi 76 ja 121, siis aruandeperioodil sisestati infosüsteemi juba 174 uut hankerikkumisega rikkumise aruannet. Seega **probleemsed on jätkuvalt riigihangete läbiviimine kui ka struktuuritoetuste eesmärgipärane kasutamine.**



Auditi leiud riigihangete kontrollis

- Kokku kontrollitud riigihankeid 50
- Sh rahvusvahelised riigihanked 26
- KOKKU tuvastatud vigu riigihangetes 8
- Rahvusvahelistes riigihangetes tuvastatud vigu 2
- Hangetega seotud mitteabikõlblikud kulud 581 tuhat eurot



Küsimused?



Paus 15 minuttit

Audiitorite tegemistest

Kaur Siruli

Rahandusministeeriumi
finantskontrolli osakonna
juhataja

2020 projektiauditid

Olime tagasihoidlikud – kulusid oli ca 750 miljonit, sellest valisime välja 44 maksetaotlust summas 35 miljonit ning tänu alavalimitele vaatasime läbi 28 miljoni kulutamise.

Veamäär – 0,75%

10 tähelepanekut korrektsiooni soovitusega, neist 9 riigihangete teemal

Koondpilt – positiivne

Projektiauditite hangete tähelepanekud


- Kohalik pädevustunnistus rahvusvahelises hankes
- Standardite nimetamine samaväärset lubava märketa
- Keelust hoolimata kasutati maksuvõlgadega töövõtjat
- Raamleping ei määratle kuidas minikonkursi võitja valitakse
- Lihtsustatud korras tellitud teenuse hinna kujunemine oli täiesti läbipaistmatu, lepingu täitmise ajal hinnad kuidagi tekkisid



Euroopa Liit
Euroopa struktuuri-
ja investeerimisfondid



Eesti
tuleviku heaks



**2020
süsteemi-
auditid olid
pühendatud
kesksetele
rollidele**

- Korraldusasutuse audit
- Sertifitseerimisasutuse audit
- Lihtsustatud kulude kasutuselevõtu audit

Millised riskid näeme?

- Pettuseriskid?
- Mis toimub COVID hangetega?
- Kas on loota täiendavat lihtsustamist?
- Kas Riigi Tugiteenuste Keskus on ennast õigustanud?
- Kas rakendamise tempo on piisav?




2021
õnnelikud
väljavalitud

- **42 maksetaotlust**
 - **12 – ESF**
 - **30 – ERDF/CF**
 - **34,9 miljonit**
-
- **RTK kui rakendusüksus**
 - **KIK kui rakendusüksus**

Küsimused?





2021+
Ühtekuuluvuspoliiti
ka fondide ning
Taaste- ja
Taaskäivitamise
rahastu
kasutuselevõtu
ettevalmistused

2021+

Kadri Tali

Triin Tomingas

Rahandusministeerium



STRUKTUURITOETUSED 2021-2027

TOETATAVAD VALDKONNAD

Inimestele lähedasem Eesti

EUROOPA REGIONAALARENGU FOND 193 MLN €

- Linnapiirkondade arendamine
- Regionaalne ettevõtlus ja kohalikud avalikud teenused

Sotsiaalsem Eesti

EUROOPA REGIONAALARENGU FOND 168 MLN €
EUROOPA SOTSIAALFOND+ 514 MLN €

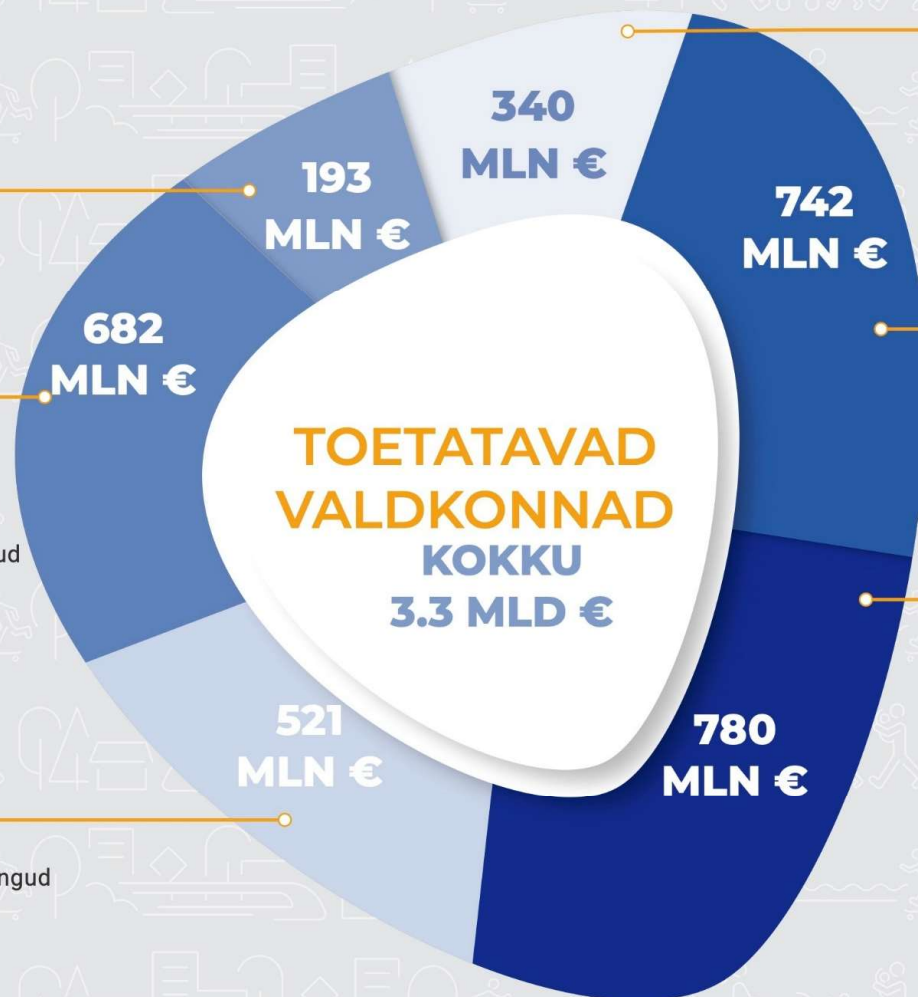
- Õppe seostamine tööturu vajadustega, elukestev õpe
- Põhikoolivõrgu korrastamine
- Sotsiaal ja tervishoiu taristu investeeringud
- Pikaajalise hoolduse korraldus
- Eesti keel ja lõimumine
- Lapsed ja noored
- Enim puudust kannatavad inimesed
- Töövõimereform II ja terviseedendus
- Tööhõive

Ühendatum Eesti

ÜHTEKUULUVUSFOND 521 MLN €

- Keskkonnasäästliku transpordi investeeringud
- Maateetranspordi investeeringud
- KOV kergliiklusteed

Toetuste summad on ilma tehnilise abita.



Õiglane üleminek

ÕIGLASE ÜLEMINEKU FOND 340 MLN €

Majanduslike ja sotsiaalsete tagajärgede leevendamine piirkondades, mida kliimaneutraalsusele üleminek mõjutab kõige rohkem:

- Mitmekesine ja nutikas ettevõtluse areng
- Atraktiivne elukeskkond

Nutikam Eesti

EUROOPA REGIONAALARENGU FOND 742 MLN €

- Innovatsioonivõimekuse kasvatamine
- Teadusvõimekuse kasvatamine
- VKEde konkurentsivõime suurendamine
- E-riigi arendamine
- Kiire internet

Rohelisem Eesti

EUROOPA REGIONAALARENGU FOND 541 MLN €
ÜHTEKUULUVUSFOND 239 MLN €

- Energiatõhususe suurendamine
- Säästlik energiatarbimine, taastuvenergia
- Kliimamuutustega kohanemine ja valmisoleku tõstmine
- Ringmajandus ja roheinnovatsioon
- Suuremate linnapiirkondade säästev liikuvus

Eesti 2035

SF21+

Mis on läbirääkimiste laual Euroopa Komisjoniga?

- Ettevõtete teadmismahukuse suurendamine, baasteaduse rahastamine
- Lastegarantii, deinstitutionaliseerimine
- Strateegia sidusus ja sekkumiste teravik
- Regionaalne dimensioon
- ÕÜF suunatud vaid üleminekust tulenevate mõjude adresseerimiseks
- Indikaatorite sihttasemete seadmine ja metoodika
- Eeltingimuste analüüs ja täitmiseks vajalike sammude kavandamine

SF21+ planeerimise ajakava (lühiajaline vaade)

95



TÄNA

**KEVAD - SUVI
2021**

**SÜGIS - TALV
2021**

1.POOL

KEVAD – SUVI 2021

- Strateegiadokumentide koostamine
- Läbirääkimised Euroopa Komisjoniga
- Keskkonnamõju strateegilise hindamise aruande eelnõu avalik väljapanek ja arutalu
- Strateegiadokumentide kavandite esitamine Euroopa Komisjonile mitteametlikuks konsultatsiooniks

SÜGIS – TALV 2021

- Kava täiendamine vastavalt EK tagasisidele
- Meetmete väljatöötamine
- Struktuuritoetuste seaduse (ÜKPRS) vastuvõtmine
- Strateegiadokumentide lõplik heakskiitmine valitsuse istungil ja ametlik esitamine EK-le, ametlikud läbirääkimised.

2022 1.POOL

- Kava kinnitamine EK poolt
- Toetuse andmise tingimuste jõustumine
- Toetusmeetmete rakendamise algus

446 MLN €

TERVISHOID, SOTSIAALKAITSE

- 280 mln €** Tallinna haigla projekteerimine ja ehitus
- 46 mln €** Kiirabi-lennuteenuse väljaarendamine
- 10 mln €** Noorte tööpuudust vähendavad tööturumeetmed

116 MLN €

ETTEVÖTETE DIGIPÖÖRE

- 73 mln €** Majanduse digipöörde toetamine
- 33 mln €** Ettevõtete konkurentsivõime toetamine välisurgudel
- 10 mln €** Digipööret toetavate oskuste arendamine

220 MLN

ETTEVÖTETE ROHEPÖÖRE

- 100 mln €** Ettevõtete rohefond
- 8 mln €** Rohetehnoloogiate arenguprogrammid
- 38 mln €** Ressursitõhusate rohetehnoloogiate kasutuselevõtt
- 9 mln €** Tootmisettevõtte ärimudeli toetus
- 50 mln €** Vesiniku terviktehnoloogiate kasutuselevõtu edendamine
- 15 mln €** Rohepööret toetavate oskuste arendamine

**TAASTE-
JA VASTUPIDAVUS-
RAHASTU (RRF)***

982 MLN

121 MLN €

E-RIIK

- 43 mln €** Riigi IT-baasteenuste reform: töökoha- ja servermajutusteenuste ümberkorraldamine digiriigi kestlikkuse tagamiseks
- 50 mln €** Avalike digiteenuste reform: ettevõtjatele ja kodanikele riigi teenuste muutmine sündmuspõhiseks, proaktiivseks ja kõnekrati abil kasutatavaks
- 24 mln €** Viimase miili netiühenduse kättesaadavuse tõstmine
- 4 mln €** Rahapesu andmebüroo IT-investeeringud

92 MLN €

ENERGEETIKA JA ENERGIATÕHUSUS

- 45 mln €** Energeetika investeeringud taastuvenergia osakaalu kasvatamiseks
- 47 mln €** Korterelamute ja väikeelamute energia-tõhususe suurendamine

96 MLN €

SÄÄSTLIK TRANSPORT

- 5 mln €** KOVide kergliiklusteed
- 34 mln €** Rohuküla raudtee
- 26 mln €** Tallinna Vanasadama trammiliini ehitus
- 31 mln €** Ülemiste ühisterminal

RRF

Euroopa Komisjoniga läbirääkimiste hetkeseis

- Digi-, rohe- ning energeetika, energiatõhususe paketi osas ollakse laias laastus rahulolevad, tervishoiu ja sotsiaalkaitse plokki vajab veel läbirääkimist
- Soovitakse näha rohkem reforme riigipõhiste soovituste täitmiseks (ka muudest allikatest rahastatavaid)
- Tulemuste defineerimine ja neis kokku leppimine
- Hinnastamise metoodika ühtlustamine ja valideerimine
- Palju tehnilist tööd veel draftiga, et vastaks EK ootustele erinevaid nõudeid ja valdkondi silmas pidades

RRF PROTSESS

Märts

- taastekava esmase eelnõu koostamine ja läbirääkimised Euroopa Komisjoniga (EK)
- 22-26.märts mõttetalgud partneritega

Aprill

- taastekava eelnõu täiendamine ning läbirääkimised EKga

mai

- taastekava avalik väljapanek (20.05-4.06.21)
- läbirääkimised EK-ga, taastekava täiendamine

juuni

- taastekava kinnitamine VV-s (eeldatavasti 17.06.21)
- taastekava ametlik esitamine Euroopa Komisjonile

september

- taastekava heakskiit Euroopa Komisjonis/
Nõukogus
- toetusmeetmete ja investeeringute käivitamine

Küsimused?



Õiglase ülemineku fondi tutvustus

ÕÜM

Ivan Sergejev
Rahandusministeerium

SISSEJUHATUS

Õiglase ülemineku mehhanism (ÕÜM)

Eesmärk

Euroopa Liidu poolt loodud õiglase ülemineku mehhanismi eesmärk:

„...toetada majandust, tööhõivet, inimesi ja keskkonda nendes piirkondades, mida ootavad ees olulised sotsiaal-majanduslikud väljakutsed seoses Euroopa Liidu 2030 energia- ja kliimaeesmärkide ja 2050 kliimaneutraalsuse saavutamisega.“

Eesti kontekstis on õiglase ülemineku sihtpiirkonnaks Ida-Virumaa.

SISSEJUHATUS

Õiglase ülemineku mehhanism (ÕÜM)

Ülesehitus

- **I samm** – **Õiglase ülemineku fond (ÕÜF)**
Fondi mahuks on Eesti puhul ~340 mln eurot
+ tehniline abi;
- **II samm** – **ÕÜ laenuinstrument InvestEU all**
Era-investeeringud jätkusuutlikku taristusse;
arendus- ja innovatsioonitegevusse ning
digitaliseerimisse, VKEde ligipääs
finantseerimisele;
- **III samm** – **Avaliku sektori laenu- ja
toetuskeem**

SISSEJUHATUS

ÕÜM toetatavad valdkonnad (lühendatult)

Tegevused

- Investeeringud VKE'desse, majanduse mitmekesistamiseks, kaasajastamiseks ja ümberkorraldamiseks, töökohtade loomiseks;
- Investeeringud arendusse, innovatsiooni, digitaliseerimiseks;
- Investeeringud taastuvenergiasse, energiatõhususse, ringmajandusse;
- Investeeringud saastunud alade puhastamiseks ja taaskasutusse võtmiseks;
- Töötajate ja tööotsijate oskuste täiendamine ja ümberõpe, abi töö leidmisel, aktiivne kaasatus;
- Hariduse ja sotsiaalse kaasatuse valdkond.

SISSEJUHATUS

ÕÜM erisused ja välistused

Erisused

Suuretevõtete toetamine ja KHG heite vähendamine ettevõtetes on toetatavad, kui need on vajalikud ÕÜ kava rakendamiseks ja aitavad luua või säilitada märkimisväärset koguses töökohti.

Toetatavate valdkondadena on välistatud:

- fossiilkütustega seotud tegevused (tootmine, töötlemine, ladustamine, levitamine, põletamine);
- tuumajaamadega seotud investeeringud;
- raskustes ettevõtete toetamine (v.a kui riigiabi reeglid seda lubavad);



PROTSESS

Kava koostamine ja kaasamine

Seminar Narva Kunstiresidentuuris. Foto: Juri Všivtsev

PROTSESS

Eesti ÕÜ territoriaalse kava koostamine

2020

TÖÖ ALGUS

TÄNA 2022

2021

MEETMETE
RAKENDAMISE
ALGUS

PROTSESS

Protsess siiani:

2020



- Algatatud on Ida-Viru maakonna arengukava ja Ida-Viru tegevuskava ajakohastamise protsess;
- Algatatud on uuring ülemineku mõjude ja väljavaadete kohta;
- Loodud on juhtkomisjon, õiglase ülemineku platvorm;
- Teavitustegevused, ideekorje;
- Laekunud ettepanekuid vaadatakse läbi koos teiste ministriumite ja juhtkomisjoniga;
- Koostatud ja esitatud Vabariigi valitsuse kabinetile ÕÜ esialgne jaotusettepanek;
- 1. mitteametlik kohtumine Euroopa Komisjoniga.

KAASAMINE

Avaliku arvamus- korje tulemused

- Vastajad on enamasti rahul looduskeskkonna ja külastatavate kohtade ja piirkonna kultuurilise mitmekesisusega, avalike ruumide, haritud ja töökate inimeste, transpordiühendustega.
- Kõige sagedamini nimetatud arenguvajadused: töökohtade loomine, ettevõtluskeskkonna arendamine ja konkurentsivõimelised palgad.
- Uuele majandusele üleminekul peeti kõige olulisemaks fookusvaldkonnaks kasutamata kaevandus- ja tööstusobjektidele uute funktsioonide leidmist, tööstussektori arendamist ja uute ettevõtete loomist.

KAASAMINE

Noored

- Noored on vähem rahul piirkonna külastuspaikade, töökate inimeste, kultuurilise mitmekesisuse ja avaliku ruumiga; rohkem rahul aktiivse ja kokkuhoidva kohaliku kogukonna ning kohalike avalike teenustega.
- Investeerimine taastuvenergiasse on oluline; tööstuse arendamine, uute maavarade kasutamine, uute ettevõtete loomine - vähem oluline.
- Ida-Viru inimtekkeline keskkond on aegunud ja aktiivsete transpordiliikide võimalused puuduvad.
- Noored näevad oma tulevikku eelkõige töökohtadel, mis nõuavad inimestega suhtlemist või on loovad (sh IT-sektor).



Arengu- vajadused ja sekkumised

Kiviõli Seikluskeskus. Foto: Marko Koks

ARENGUVAJADUSED

1. Ida-Viru majanduse ümberr- korraldamine

eesmärgiga seda
mitmekesistada ja
luua uusi kõrge
lisandväärtusega
töökohti, sh:

- Kaasaegne töötlev tööstus ning majanduse mitmekesistamine, elujõuline teenusemajandus;
- Ettevõtluse teadus- ja arendustegevus eesmärgiga luua kõrgema lisandväärtusega tooteid ja teenuseid;
- Kapitalile juurdepääsu turutõrgete kõrvaldamine.

ARENGUVAJADUSED

2. Ülemineku- protsessist mõjutatud inimeste ja kogukondade toetamine

- Ümberprofileerimise ja töajõu liikuvuse toetamine põlevkivisektori töötajatele;
- Tulevikukindlate oskuste arendamine;
- Sotsiaalse turvavõrgu pakkumine;
- Kogukondade aktiivne osalemine;
- Omavalitsuste rahastuse mobiliseerimine;
- Kaugkütte lahtisidumine põlevkivi tootmisest (vältides samas energiavaesust).

ARENGUVAJADUSED

3. Kaevandamise ja põlevkivi töötlemisega seotud keskkonna- mõjude leevendamine

- Saastunud ja mahajäetud alade taastamine;
- Piirkonna ringmajandusliku potentsiaali suurendamine (ja arendamine majanduse ümberkorraldamise osana).

Põhilised tegevussuunad



1. „Mitmekesine ja nutikas ettevõtlike areng“

Eesmärgiks on aidata mitmekesistada Ida-Viru regiooni majandust ja ümber korraldada tööjõudu.

Kokku 273 mln (~80% fondi mahust)

2. “Atraktiivne elukeskkond“

Tegevussuund käsitleb ülemineku sotsiaalseid, keskkonnaalaseid ja kogukondlikke aspekte.

Kokku 66,74 mln (~20% fondi mahust).

1. TEGEVUSSUUND

Mitmekesine ja nutikas ettevõtluse areng

- **Ida-Viru ettevõtluse investeringute toetus (sh tööstus), MKM, 153 mln**
- **Ida-Viru ettevõtluse teadusmahukuse kasvatamise toetus, MKM/HTM, 50 mln**
- **Ettevõtluse mitmekesistamise tugiteenused ja -taristu, MKM/RM, 25 mln**
- **Väikeettevõtluse toetus, MKM, 15 mln**
- **Töölt-töole liikumise ning töötajate ümberprofileerimise toetused põlevkivisektori töötajatele, SoM, 5 mln**
- **Ida-Viru täiendkoolituse mahu suurendamine ning uute tasemeõppe õppekavade arendamine ja käivitamine kutse- ja kõrghariduses, HTM, 25 mln**

Atraktiivne elukeskkond

- **Kaugkütte lahti sidumine põlevkivist, MKM, 20 mln**
- **Põlevkivi kaevandamise ja töötlemisega seotud keskkonnaprobleemide lahendamine ja tervisekahjude vähendamine, KeM/SoM, 10 mln**
- **Ühiskondlikku muutust toetavate sotsiaal- ja terviseteenuste arendamine, SoM, 5 mln**
- **KOV investeeringud, sh sotsiaalse sidususe, avalike hoonete energiatõhususe, ringmajanduse ning säästva transpordi arendamiseks, RM, 15 mln**
- **Piirkondlike algatuste toetus õiglaseks üleminekuks, RM, 16,74 mln**

Edasine protsess:

2021

2022

TÄNA

**KEVAD - SUVI
2021**

**SÜGIS - TALV
2021**

**VOORUD
AVANEVAD**

KEVAD – SUVI 2021

- Ülemineku kava koostamine;
- Tehnilised kohtumised Euroopa Komisjoniga;
- Seminarid partneritega;
- Kava eelnõu esitamine Euroopa Komisjonile;
- Meetmete arendus.

SÜGIS – TALV 2021

- Kava täiendamine vastavalt EK tagasisidele;
- Struktuurfondide kasutamise seaduse vastuvõtmine
- Meetmemääruste koostamine;
- ÕÜ kava lõplik heakskiitmine valitsuse istungil ja ametlik esitamine EK'le, ametlikud läbirääkimised.

2022 ALGUS

- Kava kinnitamine Euroopa Komisjoni poolt;
- Meetmete määruste jõustumine;
- ÕÜ meetmete rakendamise algus.

Küsimused?



Uue perioodi rakendussüsteem

Urmo Merila, RTK

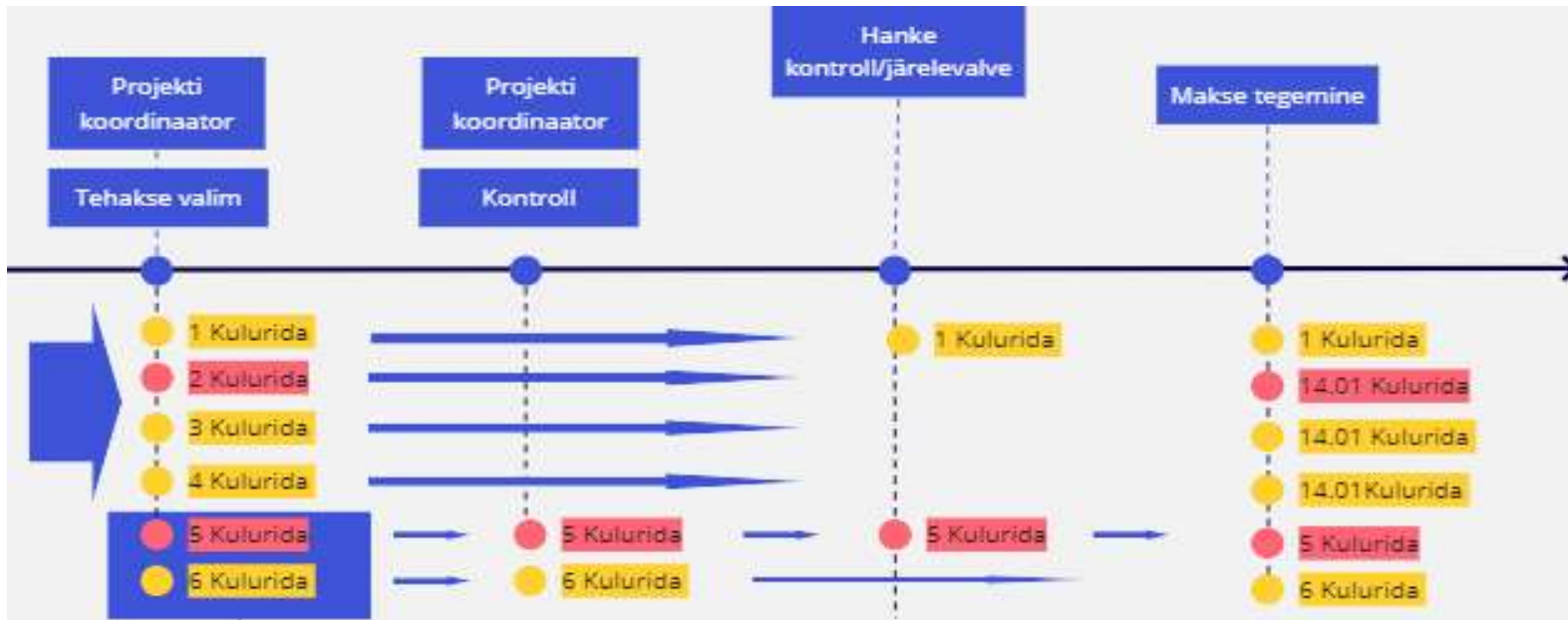
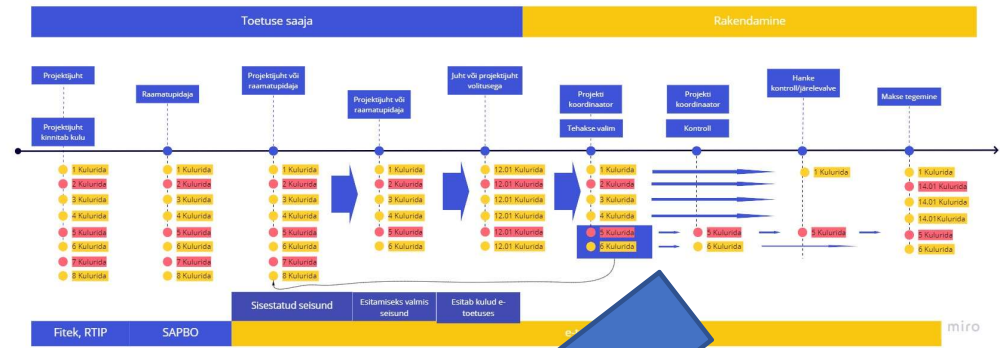


RIIGI TUGITEENUSTE
KESKUS

- Vältida dubleerimist, nii palju kui võimalik rakendada kesksest üksusest (RTK)
- Kaasame rohkem partnereid nii toetuste planeerimisse kui ka rakendamismudelite väljatöötamisse
- Tark ning nutikas rakendamine. Riskipõhine lähenemine
- Kogu rakendamise protsess disainitakse kesksest üksusest, kasutatakse teenuse disaini tööriistu.
- Lihtsustatud kulude laiem kasutuselevõtt. Selge strateegiline suund. Lihtsustatud kulude mitte kasutamine peab olema põhjendatud
- Ühikuhinnad on alakasutatud, rohkem ühikuhindade kasutamist
- Kindlasummaliste maksete lihtsam kasutus EK poolt, see tuleb ära kasutada
- Infosüsteemide arendamine (maksed, lihtsustatud kulud,...)
- Raamatupidamisteenuse protsessi liidestamine toetuse saaja maksete esitamise protsessiga
- Pidev infosüsteemi ärianalüüs ja tegelik infosüsteemi kasutamine ühes kohas, liidesed teiste infosüsteemidega. UI/UX parendused infosüsteemis



Maksete moodul



- OP tulemusjuhtimine ja KA tulemusjuhtimine. Pidev ülevaade rakendamisesest ja kitsaskohtadest.
- Terviklik kliendirahulolu mõõtmise lahendus ja negatiivsete vastuste haldamine.
- Protsesside tõhustamised ja allikast sõltumatud lähenemised.
- Töøbörssi loomine tööharjade leevendamiseks.



Küsimused?

